

HSBC Fondo 6, S. A. de C. V., Fondo de Inversión de Renta Variable (HSBC-80)

Paseo de la Reforma No. 347, Col. Cuauhtémoc, Ciudad de México

Balances Generales

31 de diciembre de 2022 y 2021

Miles de pesos, excepto precio de acciones

	2022	2021		2022	2021
Activo			Pasivo y Capital Contable		
Disponibilidades (Nota 6)	\$ 20,518	\$ 12,755	CUENTAS POR PAGAR:		
Inversiones en valores (Nota 4 y 6):			Acreedores por liquidación de operaciones	\$ 518	\$ -
Títulos para negociar	1,495,635	1,526,333	Provisiones para obligaciones diversas (Nota 6)	63	62
Deudores por reporte (Notas 4 y 5)	98,521	176,823	Impuestos por pagar	1	1
Cuentas por cobrar	518	1,068	Total del pasivo	582	63
			CAPITAL CONTABLE (Nota 8):		
			CAPITAL CONTRIBUIDO:		
			Capital social	719,107	693,714
			Prima en venta de acciones	315,121	282,727
			Total del capital contribuido	1,034,228	976,441
			CAPITAL GANADO:		
			Resultado de ejercicios anteriores	740,475	586,185
			Resultado neto	(160,093)	154,290
			Total del capital ganado	580,382	740,475
			Total del capital contable	1,614,610	1,716,916
			Compromiso (Nota 10)		-
Total del activo	\$ 1,615,192	\$ 1,716,979	Total del pasivo y capital contable	\$ 1,615,192	\$ 1,716,979

	2022	2021
Cuentas de orden		
Capital social autorizado (Nota 8)	\$ 500,000,000	\$ 500,000,000
Colaterales recibidos (Nota 5)	\$ 98,521	\$ 176,823
Acciones emitidas (Nota 8)	500,000,000,000	500,000,000,000

Las doce notas adjuntas son parte integrante de los estados financieros.


Los presentes balances generales se formularon de conformidad con los criterios de contabilidad para fondos de inversión, emitidos por la Comisión Nacional Bancaria y de Valores con fundamento en lo dispuesto por el artículo 76 de la Ley de Fondos de Inversión, de observancia general y obligatoria, aplicados de manera consistente, encontrándose reflejadas las operaciones efectuadas por el Fondo hasta las fechas arriba mencionadas, las cuales se realizaron y valoraron con apego a sanas prácticas y a las disposiciones legales y administrativas aplicables.

Los presentes balances generales fueron aprobados por el Consejo de Administración bajo la responsabilidad de los directivos que los suscriben.

La sociedad valuadora o, en su caso, la sociedad operadora de este fondo de inversión determinó el precio de las acciones representativas de su capital social con base en los precios actualizados de valuación de los activos que conforman su cartera de inversión, proporcionados por el proveedor de precios que le presta sus servicios, y determinó el 31 de diciembre de 2022, el activo neto, fijándose el precio actualizado de valuación de las acciones, con valor nominal de \$1.00 correspondiente a la clase/serie A en \$ 1.919205; a la clase/serie BFV en \$ 1.938524; a la clase/serie BFX en \$ 1.871699; a la clase/serie BI1 en \$ 2.245835; a la clase/serie BI2 en \$ 0.000000 y a la clase/serie BI3 en \$ 2.224077." (Al 31 de diciembre de 2021 correspondiente a la clase/serie "A" en \$ 2.121116; a la clase/serie "BFV" en \$ 2.167974; a la clase/serie "BFX" en \$ 2.103878; a la clase/serie "BI1" en \$ 2.475545 a la clase/serie "BI2" en \$ 0.000000 y a la clase/serie "BI3" en \$ 2.472639").

El saldo histórico del capital social al 31 de diciembre de 2022 y 2021 \$719,107 y \$693,714, respectivamente.

Los presentes balances generales serán publicados en la página de Internet www.bmv.com.mx de conformidad con el artículo 79 de la Ley de Fondos de Inversión. En la página de Internet www.cnbv.gob.mx, la Comisión Nacional Bancaria y de Valores publica la información financiera que el Fondo le proporciona periódicamente a dicha Comisión en cumplimiento de las disposiciones de carácter general.


Antonio Dodero Portilla
Director General, HSBC Global Asset Management México


Arely Itzel Torres Rojas
Contralor Normativo, HSBC Global Asset Management México

HSBC Fondo 6, S. A. de C. V., Fondo de Inversión de Renta Variable (HSBC-80)

Paseo de la Reforma No. 347, Col. Cuauhtémoc, Ciudad de México

Estados de Valuación de Cartera de Inversión

31 de diciembre de 2022 y 2021

Miles de pesos, excepto costos promedios unitarios de adquisición y valores razonables o contables unitarios

	Serie	Tipo de valor	Tasa al valorar %	Tipo de tasa (*)	Calificación o bursatilidad (**)	Cantidad de títulos	Cantidad de títulos liquidados	Total de títulos de la emisión	Costo promedio unitario de adquisición	Costo total de adquisición	Valor razonable o contable unitario	Valor razonable o contable total	Días por vencer
% Emisora													
31 de diciembre de 2022													
Disponibilidades													
1.27%	040021	671906	CHD	0.000000	105	1,051,744	1,051,744	-	20.332966	\$ 21,385	\$ 19.51	\$ 20,518	-
Titulos para negociar													
21.84% Inversiones en acciones													
Fondos de inversión en renta variable													
	HSBC-RV	BNF	52	0.000000	106	17,957,978	17,957,978	65,000,000,000	12.381304	222,343	12.12	217,665	-
	HSBCUSA	BNF	52	0.000000	106	4,474,397	4,474,397	40,000,000,000	36.183018	161,897	30.18	135,036	-
										<u>384,240</u>		<u>352,701</u>	
1.72% Inversiones en acciones nacionales													
Servicios financieros													
	NAFTRAC	ISHRS	1B	0.000000	106	573,055	573,055	7,500,000,000	49.437873	28,331	48.39	27,730	-
										<u>28,331</u>		<u>27,730</u>	
29.88% Inversiones en acciones internacionales													
Servicios													
	ACWI	*	1ISP	0.000000	106	27,656	27,656	201,413,135	1,792.763497	49,581	1,655.92	45,796	-
	CXSE	*	1ISP	0.000000	106	18,250	18,250	20,250,203	757.309997	13,821	677.74	12,369	-
	EEM	*	1ISP	0.000000	106	51,034	51,034	743,850,000	954.810000	48,728	739.39	37,734	-
	EWA	*	1ISP	0.000000	106	35,394	35,394	73,800,739	483.688915	17,120	433.68	15,351	-
	EWC	*	1ISP	0.000000	106	22,865	22,865	138,000,000	781.670002	17,873	638.53	14,600	-
	FTCS	*	1ISP	0.000000	106	6,525	6,525	114,030,974	1,733.909125	11,314	1,462.19	9,541	-
	HMCD	N	1ISP	0.000000	106	43,457	43,457	150,251,505	161.470000	7,017	126.17	5,483	-
	HSEM	N	1ISP	0.000000	106	114,867	114,867	12,375,124	279.554245	32,112	247.51	28,430	-
	HSEP	N	1ISP	0.000000	106	78,713	78,713	5,800,058	302.890000	23,841	262.56	20,667	-
	HSJD	N	1ISP	0.000000	106	151,896	151,896	11,625,116	278.678597	42,330	257.46	39,107	-
	HSJD	N	1ISP	0.000000	106	86,782	86,782	30,510,896	523.146325	45,400	410.17	35,596	-
	KRE	*	1ISP	0.000000	106	6,724	6,724	85,402,600	1,452.694088	9,768	1,145.95	7,705	-
	VB	*	1ISP	0.000000	106	2,955	2,955	220,378,208	4,284.230007	12,660	3,580.66	10,581	-
	VGK	*	1ISP	0.000000	106	29,801	29,801	269,737,899	1,295.665109	38,612	1,081.57	32,232	-
	VOO	*	1ISP	0.000000	106	24,411	24,411	752,074,449	8,077.187310	197,172	6,854.26	167,319	-
										<u>567,348</u>		<u>482,512</u>	
38.75% Inversiones en títulos de deuda													
Valores gubernamentales federales nacionales													
	CBIC002	300117	2U	4.200926	104	6,355	6,355	35,000,000	886.676655	5,635	850.55	5,405	2,572
	BONOS	231207	M	10.830090	102	64,292	64,292	2,723,114,000	102.010918	6,558	98.07	6,305	339
	BONOS	241205	M	9.966278	102	1,603,787	1,603,787	2,830,553,000	102.732334	164,761	100.74	161,563	703
	BONOS	270603	M	9.085851	102	352,455	352,455	3,453,734,000	100.872238	35,553	94.78	33,405	1,613
	BONOS	310529	M	9.016374	102	73,200	73,200	4,399,318,000	98.474191	7,208	93.11	6,815	3,069
	BONOS	341123	M	9.051108	102	1,293,300	1,293,300	996,366,000	91.733344	118,639	91.10	117,813	4,343
	UDIBONO	231116	S	6.083488	104	172,514	172,514	315,633,000	725.581874	125,173	751.69	129,676	318
	UDIBONO	251204	S	4.771262	104	45,488	45,488	449,192,000	762.547307	34,687	761.75	34,650	1,067
	UDIBONO	281130	S	4.311386	104	96,320	96,320	479,212,000	760.024565	73,206	754.69	72,692	2,159
	UDIBONO	311127	S	4.175652	104	83,630	83,630	337,894,000	682.956190	57,116	685.15	57,299	3,251
										<u>628,535</u>		<u>625,623</u>	
0.13% Papel privado													
	HERDEZ	13	91	12.150001	102	22,123	22,123	20,000,000	100.415439	2,221	98.06	2,169	305
										<u>2,221</u>		<u>2,169</u>	
0.30% Títulos bancarios													
	HSBC	13-2	94	11.365001	102	50,000	50,000	27,000,000	101.220840	5,061	97.99	4,900	329
										<u>1,615,736</u>		<u>1,495,635</u>	
Deudores por reporte													
6.10% Inversión respaldada por títulos de deuda													
	BONDESDF	261231	LF	10.520000	103	985,901	985,901	728,802,000	99.841998	98,434	99.93	98,521	-
										<u>\$ 1,735,556</u>		<u>\$ 1,614,674</u>	

HSBC Fondo 6, S. A. de C. V., Fondo de Inversión de Renta Variable (HSBC-80)

Paseo de la Reforma No. 347, Col. Cuauhtémoc, Ciudad de México

Estados de Valuación de Cartera de Inversión

31 de diciembre de 2022 y 2021

Miles de pesos, excepto costos promedios unitarios de adquisición y valores razonables o contables unitarios

	Serie	Tipo de valor	Tasa al valorar %	Tipo de tasa (*)	Calificación o bursatilidad (**)	Cantidad de títulos	Cantidad de títulos liquidados	Total de títulos de la emisión	Costo promedio unitario de adquisición	Costo total de adquisición	Valor razonable o contable unitario	Valor razonable o contable total	Días por vencer
% Emisora													
31 de diciembre de 2021													
Disponibilidades													
0.74%	040021	671906	0.000000	105	101	621,980	621,980	-	20.325048	\$ 12,642	\$ 20.507500	\$ 12,755	-
Títulos para negociar													
4.26% Inversiones en acciones													
Fondos de inversión en renta variable													
	HSBC-RV	BNF	0.000000	106	101	5,853,752	5,853,752	65,000,000,000	11.713850	68,570	12.492337	73,127	-
	HSBCDOL	BNF	0.000000	106	366	1	1	80,000,000,000	1.860000	-	1.926304	-	-
										<u>68,570</u>		<u>73,127</u>	
13.96% Inversiones en acciones nacionales													
Servicios financieros													
	NAFTRAC	ISHRS	0.000000	106	101	2,930,298	2,930,298	7,500,000,000	47.607462	139,504	53.350000	156,331	-
	VMEX	19	0.000000	106	101	2,112,065	2,112,065	5,000,000,000	31.650000	66,847	39.430000	83,279	-
										<u>206,351</u>		<u>239,610</u>	
41.85% Inversiones en acciones internacionales													
Servicios													
	AAXJ	*	0.000000	106	101	12,250	12,250	53,295,062	1,766.563464	21,640	1,695.970250	20,776	-
	CXSE	*	0.000000	106	101	6,905	6,905	6,500,000	1,237.513137	8,545	1,022.093800	7,058	-
	EWG	*	0.000000	106	101	80,949	80,949	146,400,000	635.091617	51,410	672.235850	54,417	-
	EWT	*	0.000000	106	101	7,827	7,827	109,085,211	1,289.570005	10,093	1,366.004575	10,692	-
	EWU	*	0.000000	106	101	53,094	53,094	63,700,000	658.927494	34,985	679.618550	36,084	-
	EWY	*	0.000000	106	101	5,848	5,848	57,886,022	1,728.289990	10,107	1,596.919025	9,339	-
	FEZ	*	0.000000	106	101	74,061	74,061	69,550,967	956.369999	70,830	956.879950	70,867	-
	FTCS	*	0.000000	106	101	100,894	100,894	16,400,002	1,506.378300	151,985	1,733.909125	174,941	-
	HSUD	N	0.000000	106	101	87,000	87,000	7,790,000	396.262749	34,475	523.146325	45,514	-
	KRE	*	0.000000	106	101	28,748	28,748	69,166,411	1,334.089016	38,352	1,452.956375	41,770	-
	VB	*	0.000000	106	101	19,422	19,422	124,437,615	4,090.182859	79,440	4,634.900075	90,019	-
	VGK	*	0.000000	106	101	5,065	5,065	326,676,772	1,371.859998	6,948	1,399.431800	7,088	-
	VLUE	*	0.000000	106	101	46,658	46,658	49,350,000	2,101.113799	98,034	2,244.956025	104,745	-
	VOO	*	0.000000	106	101	1,889	1,889	274,925,391	8,995.040000	16,992	8,952.959275	16,912	-
	XSOE	*	0.000000	106	101	37,014	37,014	103,097,002	775.870199	28,718	755.701375	27,972	-
										<u>662,554</u>		<u>718,194</u>	
28.02% Inversiones en títulos de deuda													
Valores gubernamentales federales nacionales													
	CBIC002	300117	2.604709	104	212	6,355	6,355	35,000,000	889.160906	5,651	885.341155	5,626	2,936
	BONOS	231207	7.183051	102	212	64,292	64,292	2,723,114,000	106.984332	6,878	102.010918	6,598	703
	BONOS	270603	7.419063	102	212	352,455	352,455	3,264,681,000	114.350756	40,303	100.872238	35,554	1,977
	BONOS	310529	7.569481	102	212	73,200	73,200	2,877,702,000	102.571263	7,508	101.739937	7,447	3,433
	BONOS	381118	7.929163	102	212	1,826,600	1,826,600	2,371,004,000	109.098887	199,280	105.877270	193,395	6,163
	UDIBONO	231116	2.433434	104	212	187,390	187,390	279,263,000	716.027885	134,176	728.076771	136,434	682
	UDIBONO	281130	2.928607	104	212	72,472	72,472	478,876,000	770.964511	55,873	760.861095	55,141	2,523
	UDIBONO	311127	3.099627	104	212	58,830	58,830	134,098,000	691.966692	40,708	690.997357	40,651	3,615
										<u>490,377</u>		<u>480,806</u>	
0.13% Papel privado													
	HERDEZ	13	8.542385	102	214	22,123	22,123	20,000,000	107.139856	2,370	100.415439	2,221	669
										<u>2,370</u>		<u>2,221</u>	
0.72% Títulos bancarios													
	BACMEXT	12-2	6.360001	102	267	26,000	26,000	15,000,000	104.829859	2,726	102.608162	2,668	182
	BACMEXT	12-3	7.485000	102	267	20,000	20,000	20,000,000	103.009435	2,060	99.573330	1,991	312
	HSBC	13-2	7.825000	102	267	50,000	50,000	27,000,000	107.558419	5,378	101.220840	5,061	693
	NAFIN	12	6.599998	102	238	26,000	26,000	40,000,000	104.016223	2,704	102.099444	2,655	200
										<u>12,868</u>		<u>12,375</u>	
										<u>1,443,090</u>		<u>1,526,333</u>	

HSBC Fondo 6, S. A. de C. V., Fondo de Inversión de Renta Variable (HSBC-80)

Paseo de la Reforma No. 347, Col. Cuauhtémoc, Ciudad de México
Estados de Valuación de Cartera de Inversión
31 de diciembre de 2022 y 2021

Miles de pesos, excepto costos promedios unitarios de adquisición y valores razonables o contables unitarios

* Tipo de tasa:
102 Tasa fija (aplica a bonos con pagos de interés periódicos)
103 Tasa variable (aplica a bonos con pagos de interés periódicos)
104 Tasa real
105 Tasa de interés (aplica a cuentas de cheques en divisas)
106 No aplica


** Calificación o bursatilidad:
101 No aplicable
109 BBB+
212 mxAAA
213 MxAA+
215 mxAA-
238 AAA (mex)
241 AA- (mex)
242 A+ (mex)
267 Aaa.mx
268 Aa1.mx
269 Aa2.mx
366 AAA/7

Las doce notas adjuntas son parte integrante de los estados financieros.

Los presentes estados de valuación de cartera de inversión, se formularon de conformidad con los criterios de contabilidad para fondos de inversión, emitidos por la Comisión Nacional Bancaria y de Valores con fundamento en lo dispuesto por el artículo 76 de la Ley de Fondos de Inversión, de observancia general y obligatoria, aplicados de manera consistente, encontrándose reflejadas las operaciones con activos objetos de inversión efectuadas por el Fondo hasta las fechas arriba mencionadas, las cuales se realizaron y valoraron con apego a sanas prácticas y a las disposiciones legales y administrativas aplicables.

Los presentes estados de valuación de cartera de inversión fueron aprobados por el Consejo de Administración bajo la responsabilidad de los directivos que los suscriben.

Los presentes estados de valuación de la cartera de inversión serán publicados en la página de Internet www.bmv.com.mx de conformidad con el artículo 79 de la Ley de Fondos de Inversión. En la página de Internet www.cnbv.gob.mx, la Comisión Nacional Bancaria y de Valores publica la información financiera que el Fondo le proporciona periódicamente a dicha Comisión en cumplimiento de las disposiciones de carácter general.



Antonio Dodero Portilla
Director General, HSBC Global Asset Management México



Afely Itzel Torres Rojas
Contralor Normativo, HSBC Global Asset Management México

HSBC Fondo 6, S. A. de C. V., Fondo de Inversión de Renta Variable (HSBC-80)

Paseo de la Reforma No. 347, Col. Cuauhtémoc, Ciudad de México

Estados de Resultados

31 de diciembre de 2022 y 2021

Miles de pesos


	2022	2021
Ingresos:		
Resultado por valuación a valor razonable	\$ (120,968)	\$ 83,354
Resultado por compra-venta	(88,234)	15,681
Ingresos por intereses (Nota 5 y 6)	52,479	58,735
Otros ingresos	-	19
Ingresos totales	<u>(156,723)</u>	<u>157,789</u>
Egresos:		
Servicios administrativos, de operación y distribución pagados a operadora (Notas 1 y 6)	174	88
Servicios administrativos y distribución pagadas a otras entidades	627	662
Otros egresos de la operación	1,017	1,026
Gastos por interés	70	91
Gastos de administración	11	14
Otros gastos	199	184
Impuestos y derechos diversos (Nota 8)	1,272	1,434
Egresos totales	<u>3,370</u>	<u>3,499</u>
Resultado neto	<u>\$ (160,093)</u>	<u>\$ 154,290</u>

Las doce notas adjuntas son parte integrante de los estados financieros.


Los presentes estados de resultados se formularon de conformidad con los criterios de contabilidad para fondos de inversión, emitidos por la Comisión Nacional Bancaria y de Valores con fundamento en lo dispuesto por el artículo 76 de la Ley de Fondos de Inversión, de observancia general y obligatoria, aplicados de manera consistente, encontrándose reflejados todos los ingresos y egresos derivados de las operaciones efectuadas por el Fondo por los años terminados en las fechas arriba mencionadas, las cuales se realizaron y valoraron con apego a sanas prácticas y a las disposiciones legales y administrativas aplicables.

Los presentes estados de resultados fueron aprobados por el Consejo de Administración bajo la responsabilidad de los directivos que los suscriben.

Los presentes estados de resultados serán publicados en la página de Internet www.bmv.com.mx de conformidad con el artículo 79 de la Ley de Fondos de Inversión. En la página de Internet www.cnbv.gob.mx, la Comisión Nacional Bancaria y de Valores publica la información financiera que el Fondo le proporciona periódicamente a dicha Comisión en cumplimiento de las disposiciones de carácter general.



Antonio Dodero Portilla
Director General, HSBC Global Asset
Management México



Arely Itzel Torres Rojas
Contralor Normativo, HSBC Global Asset
Management México

HSBC Fondo 6, S. A. de C. V., Fondo de Inversión de Renta Variable (HSBC-80)

Paseo de la Reforma No. 347, Col. Cuauhtémoc, Ciudad de México

Estados de Variaciones en el Capital Contable

31 de diciembre de 2022 y 2021

Miles de pesos


	Capital contribuido				Capital ganado			Total del capital contable
	Capital Social				Prima en venta (recompra) de acciones	Resultado de ejercicios anteriores	Resultado neto	
	Autorizado		No pagado	Total pagado				
Fijo	Variable							
Saldos al 1 de enero de 2021	\$ 1,000	\$ 499,999,000	\$ (499,279,586)	\$ 720,414	\$ 321,657	\$ 430,290	\$ 155,895	\$ 1,628,256
Movimientos inherentes a acuerdos de los accionistas:								
Traspaso del resultado del ejercicio anterior	-	-	-	-	-	155,895	(155,895)	-
Recompra de acciones, neto	-	-	(26,700)	(26,700)	(38,930)	-	-	(65,631)
Movimiento inherente a la operación:								
Resultado neto	-	-	-	-	-	-	154,290	154,290
Saldos al 31 de diciembre de 2021	1,000	499,999,000	(499,306,286)	693,714	282,727	586,185	154,290	1,716,916
Movimientos inherentes a acuerdos de los accionistas:								
Traspaso del resultado del ejercicio anterior	-	-	-	-	-	154,290	(154,290)	-
Recompra de acciones, neto	-	-	25,393	25,393	32,394	-	-	57,787
Movimiento inherente a la operación:								
Resultado neto	-	-	-	-	-	-	(160,093)	(160,093)
Saldos al 31 de diciembre de 2022	\$ 1,000	\$ 499,999,000	\$ (499,280,893)	\$ 719,107	\$ 315,121	\$ 740,475	\$ (160,093)	\$ 1,614,610

Las doce notas adjuntas son parte integrante de los estados financieros.

Los presentes estados de variaciones en el capital contable se formularon de conformidad con los criterios de contabilidad para fondos de inversión, emitidos por la Comisión Nacional Bancaria y de Valores con fundamento en lo dispuesto por el artículo 76 de la Ley de Fondos de Inversión, de observancia general y obligatoria, aplicados de manera consistente, encontrándose reflejados los movimientos en las cuentas de capital contable derivados de las operaciones efectuadas por el Fondo por los años terminados en las fechas arriba mencionadas, las cuales se realizaron y valoraron con apego a sanas prácticas y a las disposiciones legales y administrativas aplicables.

Los presentes estados de variaciones en el capital contable fueron aprobados por el Consejo de Administración bajo la responsabilidad de los directivos que los suscriben.

Los presentes estados de variaciones en el capital contable serán publicados en la página de Internet www.bmv.com.mx de conformidad con el artículo 79 de la Ley de Fondos de Inversión. En la página de Internet www.cnbv.gob.mx, la Comisión Nacional Bancaria y de Valores publica la información financiera que el Fondo le proporciona periódicamente a dicha Comisión en cumplimiento de las disposiciones de carácter general.



Antonio Dodero Portilla
Director General, HSBC Global Asset Management México



Arely Itzel Torres Rojas
Contralor Normativo, HSBC Global Asset Management México