

**HSBC Fondo 6, S. A. de C. V., Fondo de Inversión de
Renta Variable (HSBC-80)**

Estados Financieros Dictaminados
31 de diciembre de 2020 y 2019

HSBC Fondo 6, S. A. de C. V., Fondo de Inversión de Renta Variable (HSBC-80)

Índice

31 de diciembre de 2020 y 2019

| Contenido | Página |
|--|---------------|
| Informe de los Auditores Independientes | 1 a 3 |
| Estados financieros dictaminados: | |
| Balances generales..... | 4 |
| Estados de valuación de cartera de inversión..... | 5 a 7 |
| Estados de resultados..... | 8 |
| Estados de variaciones en el capital contable..... | 9 |
| Notas sobre los estados financieros | 10 a 27 |



Informe de los Auditores Independientes

Al Consejo de Administración de
HSBC Global Asset Management (México), S.A. de C.V.
Sociedad Operadora de Fondos de Inversión, Grupo Financiero HSBC
y a los Accionistas de
HSBC-Fondo 6, S. A. de C. V., Fondo de Inversión de Renta Variable

Opinión

Hemos auditado los estados financieros de HSBC Fondo 6, S. A. de C. V., Fondo de Inversión de Renta Variable (Fondo), que comprenden los balances generales y los estados de valuación de cartera de inversión al 31 de diciembre de 2020 y 2019, y los estados de resultados y de variaciones en el capital contable correspondientes a los ejercicios terminados en esas fechas, así como las notas a los estados financieros que incluyen las políticas contables significativas y otra información explicativa.

En nuestra opinión, los estados financieros adjuntos del Fondo al 31 de diciembre de 2020 y 2019 y por los ejercicios terminados en esas fechas, han sido preparados, en todos los aspectos materiales, de conformidad con los criterios contables aplicables a fondos de inversión en México, emitidos por la Comisión Nacional Bancaria y de Valores (CNBV).

Fundamento de la opinión

Hemos llevado a cabo nuestras auditorías de conformidad con las Normas Internacionales de Auditoría (NIA). Nuestras responsabilidades de acuerdo con dichas normas se describen más adelante en la sección "Responsabilidades de los Auditores en relación con la Auditoría de los Estados Financieros" de este informe. Somos independientes del Fondo de conformidad con el Código de Ética Profesional del Instituto Mexicano de Contadores Públicos A.C., junto con los requerimientos de ética que son aplicables a nuestras auditorías de estados financieros en México, y hemos cumplido con las demás responsabilidades éticas de conformidad con esos requerimientos y dicho Código. Consideramos que la evidencia de auditoría que hemos obtenido proporciona una base suficiente y adecuada para sustentar nuestra opinión.

Cuestiones clave de la auditoría

Hemos determinado que no existen cuestiones clave de auditoría que debamos comunicar en nuestro informe.



Responsabilidades de la Administración y de los Encargados del Gobierno del Fondo en relación con los Estados Financieros

La Administración del Fondo es encargada de la preparación de los estados financieros de conformidad con los criterios contables aplicables a fondos de inversión en México, emitidos por la CNBV, y del control interno que consideró necesario para permitir la preparación de estados financieros libres de errores materiales, ya sea por fraude o error.

Al preparar los estados financieros la Administración es encargada de evaluar la capacidad del Fondo para continuar como negocio en marcha; revelando, en su caso, las cuestiones relativas a negocio en marcha y utilizando la base contable de negocio en marcha, excepto si la Administración tiene la intención de liquidar el Fondo o de cesar operaciones, o bien no exista otra alternativa más realista que hacerlo.

Los encargados del gobierno del Fondo son los responsables de la supervisión del proceso de reporte financiero del Fondo.

Responsabilidades de los Auditores en relación con la Auditoría de los Estados Financieros

Nuestros objetivos son obtener una seguridad razonable de que los estados financieros en su conjunto están libres de errores materiales, ya sea por fraude o error, y emitir un informe de auditoría que contenga nuestra opinión. Seguridad razonable es un alto nivel de seguridad, pero no garantiza que una auditoría realizada de conformidad con las NIA siempre detecte un error material, cuando éste exista. Los errores pueden deberse a fraude o error y se consideran materiales sí, individualmente o de forma agregada, puede preverse razonablemente que influirán en las decisiones económicas que los usuarios toman basándose en los estados financieros.

Durante la realización de una auditoría de conformidad con las NIA, aplicamos nuestro juicio profesional y mantenemos una actitud de escepticismo profesional. También:

- Identificamos y evaluamos los riesgos de error material en los estados financieros, ya sea por fraude o error, diseñamos y aplicamos procedimientos de auditoría para responder a dichos riesgos, y obtenemos evidencia de auditoría suficiente y adecuada para sustentar nuestra opinión. El riesgo de no detectar un error material derivado de un fraude es más elevado que uno que resulte de un error no intencional, ya que el fraude puede implicar colusión, falsificación, omisiones deliberadas, manifestaciones intencionalmente erróneas o la elusión de los controles internos.
- Obtenemos un entendimiento del control interno relevante para la auditoría, con el fin de diseñar procedimientos de auditoría que sean adecuados en función de las circunstancias, y no con la finalidad de expresar una opinión sobre la efectividad del control interno del Fondo.
- Evaluamos si las políticas contables aplicadas y la razonabilidad de las estimaciones contables y de las revelaciones relativas presentadas por la Administración.

- Evaluamos si es adecuado que la Administración utilice la base contable de negocio en marcha para preparar los estados financieros, y si, basados en la evidencia de auditoría obtenida, existe incertidumbre material con base en hechos o condiciones que puedan generar dudas significativas sobre la capacidad del Fondo para continuar como negocio en marcha. Si concluimos que existe una incertidumbre material, se requiere que llamemos la atención en nuestro informe de auditoría sobre la correspondiente información revelada en los estados financieros o, si dichas revelaciones son inadecuadas, que expresemos una opinión modificada. Nuestras conclusiones se basan en la evidencia de auditoría obtenida hasta la fecha de nuestro informe de auditoría. Sin embargo, hechos o condiciones futuros pueden ser causa de que el Fondo deje de ser un negocio en marcha.

Comunicamos a los encargados del gobierno del Fondo, entre otras cuestiones, el alcance y el momento de realización de la auditoría y los hallazgos significativos de la auditoría, así como, cualquier deficiencia significativa de control interno que identificamos en el transcurso de nuestra auditoría.

También, proporcionamos a los encargados del Gobierno del Fondo una declaración manifestando que hemos cumplido los requerimientos de ética aplicables sobre independencia y les comunicamos todas las relaciones y demás cuestiones que razonablemente pudieran influir en nuestra independencia y, en su caso, las correspondientes salvaguardas aplicadas.

Entre las cuestiones comunicadas a los encargados del Gobierno del Fondo, determinamos las que han sido de mayor importancia en la auditoría de los estados financieros del ejercicio actual y que son, en consecuencia, las cuestiones clave de la auditoría. Describimos esas cuestiones en nuestro informe de auditoría salvo que las disposiciones legales o reglamentarias prohíban revelarlas públicamente o, en circunstancias extremadamente raras, determinemos que una cuestión no se debería comunicar en nuestro informe porque cabe razonablemente esperar que las consecuencias adversas de hacerlo superarían los beneficios de interés público.

El nombre del socio a cargo de la auditoría se informa a continuación.

PricewaterhouseCoopers, S. C.



C.P.C. Jorge Valdez González
Socio de Auditoría

Ciudad de México, 25 de marzo de 2021

HSBC Fondo 6, S. A. de C. V., Fondo de Inversión de Renta Variable (HSBC-80)

Paseo de la Reforma No. 347, Col. Cuauhtémoc, Ciudad de México

Balances Generales

31 de diciembre de 2020 y 2019

Miles de pesos, excepto precio de acciones

| | 2020 | 2019 | | 2020 | 2019 |
|--------------------------------------|-----------|------------------|---|------------------|------------------|
| Activo | | | Pasivo y Capital Contable | | |
| Disponibilidades (Nota 6) | \$ | 2,797 | Cuentas por pagar: | | |
| Inversiones en valores (Nota 4 y 6): | | | Acreedores por liquidación de operaciones | \$ | - |
| Títulos para negociar | 1,540,621 | 1,146,416 | Provisiones para obligaciones diversas (Nota 6) | | 94 |
| Deudores por reporte (Notas 4 y 5) | 84,932 | 79,555 | Impuestos por pagar | | - |
| | | | Total del pasivo | <u>94</u> | <u>1</u> |
| | | | Capital contable (Nota 8): | | |
| | | | Capital contribuido: | | |
| | | | Capital social | 720,414 | 604,342 |
| | | | Prima en venta de acciones | 321,657 | 195,790 |
| | | | | <u>1,042,071</u> | <u>800,132</u> |
| | | | Capital ganado: | | |
| | | | Resultado de ejercicios anteriores | 430,290 | 288,762 |
| | | | Resultado neto | 155,895 | 141,528 |
| | | | | <u>586,185</u> | <u>430,290</u> |
| | | | Total del capital contable | <u>1,628,256</u> | <u>1,230,422</u> |
| | | | Compromiso (Nota 10) | | |
| Total del activo | <u>\$</u> | <u>1,628,350</u> | Total del pasivo y capital contable | <u>\$</u> | <u>1,230,505</u> |

| | 2020 | 2019 |
|------------------------------------|-----------------|-----------------|
| Cuentas de orden | | |
| Capital social autorizado (Nota 8) | \$ | 500,000,000 |
| Colaterales recibidos (Nota 5) | \$ | 79,555 |
| Acciones emitidas (Nota 8) | 500,000,000,000 | 500,000,000,000 |

Las doce notas adjuntas son parte integrante de los estados financieros.

Los presentes balances generales se formularon de conformidad con los criterios de contabilidad para fondos de inversión, emitidos por la Comisión Nacional Bancaria y de Valores con fundamento en lo dispuesto por el artículo 76 de la Ley de Fondos de Inversión, de observancia general y obligatoria, aplicados de manera consistente, encontrándose reflejadas las operaciones efectuadas por el Fondo hasta las fechas arriba mencionadas, las cuales se realizaron y valoraron con apego a sanas prácticas y a las disposiciones legales y administrativas aplicables.

Los presentes balances generales fueron aprobados por el Consejo de Administración bajo la responsabilidad de los directivos que los suscriben.


La sociedad valuadora o, en su caso, la sociedad operadora de este fondo de inversión determinó el precio de las acciones representativas de su capital social con base en los precios actualizados de valuación de los activos que conforman su cartera de inversión, proporcionados por el proveedor de precios que le presta sus servicios, y determinó el 31 de diciembre de 2020, el activo neto, fijándose el precio actualizado de valuación de las acciones, con valor nominal de \$1.00 correspondiente a la clase/serie A en \$ 1.965078; a la clase/serie B1 en \$ 2.017272; a la clase/serie BFX en \$ 1.959302; a la clase/serie B11 en \$ 2.260632 a la clase/serie B12 en \$ 0.000000 y a la clase/serie B13 en \$ 2.257738. (Al 31 de diciembre de 2019 correspondiente a la clase/serie A en \$ 1.807478; a la clase/serie B en \$ 1.854745; a la clase/serie BFX en \$ 1.800306; a la clase/serie B11 en \$ 2.036400; a la clase/serie B12 en \$ 0.000000 y a la clase/serie B13 en \$ 0.000000.).

El saldo histórico del capital social al 31 de diciembre de 2020 y 2019 \$720,413 y \$604,342, respectivamente.

Los presentes balances generales serán publicados en la página de Internet www.bmv.com.mx de conformidad con el artículo 79 de la Ley de Fondos de Inversión. En la página de Internet www.inbiv.gob.mx, la Comisión Nacional Bancaria y de Valores publica la información financiera que el Fondo le proporciona periódicamente a dicha Comisión en cumplimiento de las disposiciones de carácter general.



Antonio Dodero Portilla
Director General, HSBC Global Asset Management México



Juan Manuel Gudifino López
Contror Director, HSBC Global Asset Management México

HSBC Fondo 6, S. A. de C. V., Fondo de Inversión de Renta Variable (HSBC-80)

Paseo de la Reforma No. 347, Col. Cuauhtémoc, Ciudad de México

Estados de Valuación de Cartera de Inversión

31 de diciembre de 2020 y 2019

Miles de pesos, excepto costos promedios unitarios de adquisición y valores razonables o contables unitarios

| % Disponibilidades | Emisora | Serie | Tipo de valor | Tasa al valorar % | Tipo de tasa (*) | Calificación o bursatilidad (**) | Cantidad de títulos | Cantidad de títulos liquidados | Total de títulos de la emisión | Costo promedio unitario de adquisición | Costo total de adquisición | Valor razonable o contable unitario | Valor razonable o contable total | Días por vencer |
|---|---------|--------|---------------|-------------------|------------------|----------------------------------|---------------------|--------------------------------|--------------------------------|--|----------------------------|-------------------------------------|----------------------------------|-----------------|
| | 040021 | 671906 | CHD | 0.000000 | 105 | 101 | 239,822 | 239,822 | - | \$ 19,223,795 | \$ 4,610 | \$ 18,907,500 | \$ 4,534 | - |
| Títulos para negociar | | | | | | | | | | | | | | |
| Inversiones en acciones | | | | | | | | | | | | | | |
| Fondos de inversión en renta variable | | | | | | | | | | | | | | |
| | HSBC-RV | BNF | 52 | 0.000000 | 106 | 101 | 17,062,331 | 17,062,331 | 65,000,000,000 | 9,951,923 | 169,803 | 10,668,034 | 182,022 | - |
| | HSBCDOL | BNF | 52 | 0.000000 | 106 | 366 | 1 | 1 | 80,000,000,000 | 1,830,000 | 169,803 | 1,766,113 | 182,022 | - |
| Inversiones en acciones nacionales | | | | | | | | | | | | | | |
| Servicios financieros | | | | | | | | | | | | | | |
| | NAFRAC | ISHRS | 1B | 0.000000 | 106 | 101 | 805,012 | 805,012 | 7,500,000,000 | 41,861,449 | 33,699 | 43,510,000 | 35,026 | - |
| Inversiones en acciones internacionales | | | | | | | | | | | | | | |
| Servicios | | | | | | | | | | | | | | |
| | GXC | * | 11SP | 0.000000 | 106 | 101 | 8,199 | 8,199 | 10,700,000 | 1,793,850,006 | 14,708 | 1,940,854,875 | 15,913 | - |
| | SHV | * | 11SP | 0.000000 | 106 | 101 | 16,964 | 16,964 | 187,569,462 | 2,116,635,914 | 35,907 | 2,088,522,450 | 35,430 | - |
| | SHY | * | 11SP | 0.000000 | 106 | 101 | 11,493 | 11,493 | 208,621,141 | 1,660,459,995 | 19,084 | 1,600,141,725 | 18,390 | - |
| | VEU | * | 11SP | 0.000000 | 106 | 101 | 120,862 | 120,862 | 326,144,939 | 894,906,083 | 108,160 | 1,016,278,125 | 122,829 | - |
| | VVO | * | 11SP | 0.000000 | 106 | 101 | 42,163 | 42,163 | 438,717,987 | 4,811,534,633 | 202,869 | 5,592,838,500 | 235,811 | - |
| | VVO | * | 11SP | 0.000000 | 106 | 101 | 18,662 | 18,662 | 1,499,258,672 | 791,305,078 | 14,767 | 840,816,525 | 15,691 | - |
| | | | | | | | | | | | 14,767 | 840,816,525 | 15,691 | - |
| | | | | | | | | | | | 395,494 | 444,065 | 444,065 | - |
| Inversiones en títulos de deuda | | | | | | | | | | | | | | |
| Valores gubernamentales federales nacionales | | | | | | | | | | | | | | |
| | CBIC002 | 300117 | 2U | 3.144616 | 104 | 212 | 6,355 | 6,355 | 35,000,000 | 740,567,600 | 4,706 | 793,073,148 | 5,040 | 3,668 |
| | BONOS | 231207 | M | 6.769970 | 102 | 212 | 321,518 | 321,518 | 2,495,651,000 | 103,300,640 | 33,213 | 104,715,717 | 33,668 | 1,435 |
| | BONOS | 241205 | M | 6.749829 | 102 | 212 | 397,816 | 397,816 | 2,830,553,000 | 109,081,129 | 43,394 | 114,194,025 | 45,428 | 1,799 |
| | BONOS | 260305 | M | 6.769896 | 102 | 212 | 146,784 | 146,784 | 1,813,844,000 | 89,251,382 | 13,101 | 96,642,992 | 14,186 | 2,254 |
| | BONOS | 270603 | M | 6.829758 | 102 | 212 | 432,655 | 432,655 | 2,986,909,000 | 97,029,940 | 41,980 | 104,343,769 | 45,145 | 2,709 |
| | BONOS | 290531 | M | 6.849960 | 102 | 212 | 257,873 | 257,873 | 2,411,305,000 | 104,760,798 | 27,015 | 111,934,970 | 28,865 | 3,437 |
| | UDIBONO | 201210 | S | 3.509898 | 104 | 212 | 19,608 | 19,608 | 375,769,000 | 623,756,309 | 12,231 | 635,145,851 | 12,454 | 343 |
| | UDIBONO | 220609 | S | 3.634544 | 104 | 212 | 135,085 | 135,085 | 465,654,000 | 605,450,843 | 81,787 | 616,457,768 | 83,274 | 889 |
| | UDIBONO | 251204 | S | 3.379888 | 104 | 212 | 176,804 | 176,804 | 429,478,000 | 653,243,951 | 115,496 | 680,619,253 | 120,336 | 2,163 |
| | UDIBONO | 281130 | S | 3.389981 | 104 | 212 | 82,735 | 82,735 | 350,639,000 | 619,821,737 | 51,281 | 671,925,658 | 55,592 | 3,255 |
| | | | | | | | | | | | 424,205 | 443,988 | 443,988 | |

HSBC Fondo 6, S. A. de C. V., Fondo de Inversión de Renta Variable (HSBC-80)

Paseo de la Reforma No. 347, Col. Cuauhtémoc, Ciudad de México

Estados de Valuación de Cartera de Inversión

31 de diciembre de 2020 y 2019

Miles de pesos, excepto costos promedios unitarios de adquisición y valores razonables o contables unitarios

| % | Emisora | Serie | Tipo de valor | Tasa al valorar % | Tipo de tasa (*) | Calificación o bursatilidad (**) | Cantidad de títulos | Cantidad de títulos liquidados | Total de títulos de la emisión | Costo promedio unitario de adquisición | Costo total de adquisición | Valor razonable o contable unitario | Valor razonable o contable total | Días por vencer |
|--------------------------------|---------|--------|---------------|-------------------|------------------|----------------------------------|---------------------|--------------------------------|--------------------------------|--|----------------------------|-------------------------------------|----------------------------------|-----------------|
| 31 de diciembre de 2019 | | | | | | | | | | | | | | |
| Papel privado | | | | | | | | | | | | | | |
| | BBVALMX | 18 | 91 | 7.895000 | 103 | 238 | 180,100 | 180,100 | 28,985,000 | 100.280720 | 18,061 | 100.297378 | 18,064 | 603 |
| | HERDEZ | 13 | 91 | 8.122385 | 102 | 214 | 22,123 | 22,123 | 20,000,000 | 93.045865 | 2,058 | 100.872327 | 2,232 | 1,401 |
| | NM | 18-2 | 91 | 7.935061 | 103 | 213 | 32,064 | 32,064 | 20,000,000 | 100.406884 | 3,219 | 100.345311 | 3,217 | 434 |
| | BBVALMX | 18D | 91SP | 2.654840 | 103 | 238 | 2,200 | 2,200 | 1,000,000 | 1,966.102295 | 4,325 | 1,894.650185 | 4,168 | 231 |
| | | | | | | | | | | 27,664 | | | 27,681 | |
| Títulos bancarios | | | | | | | | | | | | | | |
| | BACMEXI | 12-2 | 94 | 7.030000 | 102 | 267 | 26,000 | 26,000 | 15,000,000 | 92.912296 | 2,416 | 99.912953 | 2,598 | 914 |
| | BACMEXI | 12-3 | 94 | 7.170000 | 102 | 267 | 20,000 | 20,000 | 20,000,000 | 90.456119 | 1,809 | 97.612441 | 1,952 | 1,044 |
| | BANOB | 11U | 94 | 3.714464 | 104 | 212 | 2,250 | 2,250 | 1,080,233 | 602.437724 | 1,355 | 634.537871 | 1,428 | 673 |
| | HSBC | 13-2 | 94 | 7.810000 | 102 | 267 | 50,000 | 50,000 | 27,000,000 | 93.690846 | 4,685 | 101.588846 | 5,079 | 1,425 |
| | NAFIN | 12 | 94 | 7.144000 | 102 | 238 | 26,000 | 26,000 | 40,000,000 | 92.496838 | 2,405 | 99.142056 | 2,578 | 932 |
| | | | | | | | | | | 12,670 | | | 13,635 | |
| | | | | | | | | | | 1,068,145 | | | 1,150,950 | |
| Deudores por reporte | | | | | | | | | | | | | | |
| | BONDES | 241024 | LD | 7.290000 | 103 | 212 | 799,590 | 799,590 | 422,294,000 | 98.454228 | 79,523 | 99.494507 | 79,555 | - |
| | | | | | | | | | | | \$ 1,147,668 | | \$ 1,230,505 | |


* Tipo de tasa:
 102 Tasa fija (aplica a bonos con pagos de interés periódicos)
 103 Tasa variable (aplica a bonos con pagos de interés periódicos)
 104 Tasa real
 105 Tasa de interés (aplica a cuentas de cheques en divisas)
 106 No aplica
 ** Calificación o bursatilidad:
 101 No aplicable
 109 BBB+
 212 mxAAA
 213 mxAAA+
 215 mxAAA-
 238 AAA (mex)
 241 AA+ (mex)
 242 A+ (mex)
 267 Aaa.mex
 288 Aa1.mex
 289 Aa2.mex
 366 AAAA7

Las doce notas adjuntas son parte integrante de los estados financieros.

Los presentes estados de valuación de cartera de inversión, se formularon de conformidad con los criterios de contabilidad para fondos de inversión, emitidos por la Comisión Nacional Bancaria y de Valores con fundamento en lo dispuesto por el artículo 76 de la Ley de Fondos de Inversión, de observancia general y obligatoria, aplicados de manera consistente, encontrándose reflejadas las operaciones con activos sujetos de inversión efectuadas por el Fondo hasta las fechas arriba mencionadas, las cuales se realizaron y valoraron con apego a normas prácticas y a las disposiciones legales y administrativas aplicables.

Los presentes estados de valuación de cartera de inversión fueron aprobados por el Consejo de Administración bajo la responsabilidad de los directivos que los suscriben.

Los presentes estados de valuación de la cartera de inversión serán publicados en la página de Internet www.bmv.com.mx de conformidad con el artículo 79 de la Ley de Fondos de Inversión. En la página de Internet www.cnbv.gob.mx, la Comisión Nacional Bancaria y de Valores publica la información financiera que el Fondo le proporciona periódicamente a dicha Comisión en cumplimiento de las disposiciones de carácter general.


 Antonio Dodero Portilla
 Director General, HSBC Global Asset Management México

HSBC Fondo 6, S. A. de C. V., Fondo de Inversión de Renta Variable (HSBC-80)

Paseo de la Reforma No. 347, Col. Cuauhtémoc, Ciudad de México

Estados de Resultados

31 de diciembre de 2020 y 2019

Miles de pesos


| | 2020 | 2019 |
|--|------------|------------|
| Ingresos: | | |
| Resultado por valuación a valor razonable | \$ 129,918 | \$ 82,805 |
| Resultado por compra-venta | (14,817) | 20,338 |
| Ingresos por intereses (Nota 5 y 6) | 45,407 | 43,161 |
| Otros ingresos | 26 | 419 |
| Ingresos totales | 160,534 | 146,724 |
| Egresos: | | |
| Servicios administrativos, de operación y distribución pagados a operadora (Notas 1 y 6) | 26 | 2,038 |
| Servicios administrativos y distribución pagados a otras entidades | 597 | 490 |
| Otros egresos de la operación | 2,305 | 644 |
| Gastos por interés | 158 | 352 |
| Gastos de administración | 15 | 13 |
| Otros gastos | 177 | 173 |
| Impuestos y derechos diversos (Nota 8) | 1,361 | 1,484 |
| Egresos totales | 4,639 | 5,195 |
| Resultado neto | \$ 155,895 | \$ 141,528 |


Las doce notas adjuntas son parte integrante de los estados financieros.

Los presentes estados de resultados se formularon de conformidad con los criterios de contabilidad para fondos de inversión, emitidos por la Comisión Nacional Bancaria y de Valores con fundamento en lo dispuesto por el artículo 76 de la Ley de Fondos de Inversión, de observancia general y obligatoria, aplicados de manera consistente, encontrándose reflejados todos los ingresos y egresos derivados de las operaciones efectuadas por el Fondo por los años terminados en las fechas arriba mencionadas, las cuales se realizaron y valoraron con apego a sanas prácticas y a las disposiciones legales y administrativas aplicables.

Los presentes estados de resultados fueron aprobados por el Consejo de Administración bajo la responsabilidad de los directivos que los suscriben.

Los presentes estados de resultados serán publicados en la página de Internet www.bmv.com.mx de conformidad con el artículo 79 de la Ley de Fondos de Inversión. En la página de Internet www.cnbv.gob.mx, la Comisión Nacional Bancaria y de Valores publica la información financiera que el Fondo le proporciona periódicamente a dicha Comisión en cumplimiento de las disposiciones de carácter general.


Antonio Dodero Portilla
Director General, HSBC Global Asset
Management México


Juan Manuel Gudiño López
Centralor Normativo, HSBC Global Asset
Management México

HSBC Fondo 6, S. A. de C. V., Fondo de Inversión de Renta Variable (HSBC-80)

Paseo de la Reforma No. 347, Col. Cuauhtémoc, Ciudad de México

Estados de Variaciones en el Capital Contable

31 de diciembre de 2020 y 2019

Miles de pesos

| Fijo | Capital social | | Capital contribuido | | Capital ganado | | | Total del capital contable |
|---|----------------|----------------|---------------------|--------------|---------------------------------------|------------------------------------|----------------|----------------------------|
| | Autorizado | Variable | No pagado | Total pagado | Prima en venta (recompra) de acciones | Resultado de ejercicios anteriores | Resultado neto | |
| \$ | 1,000 | \$ 499,999,000 | \$ (499,426,219) | \$ 573,781 | \$ 169,904 | \$ 335,501 | \$ (46,738) | \$ 1,032,448 |
| Saldo al 31 de diciembre de 2018 | | | | | | | | |
| Movimientos inherentes a acuerdos de los accionistas: | | | | | | | | |
| Traspaso del resultado del ejercicio anterior | | | | | | | | |
| | - | - | - | 30,561 | - | (46,738) | 46,738 | - |
| Colocación de acciones - Neto | | | | | | | | |
| | - | - | - | - | 25,886 | - | - | 56,447 |
| Movimiento inherente a la operación: | | | | | | | | |
| Resultado neto | | | | | | | | |
| \$ | 1,000 | \$ 499,999,000 | \$ (499,395,658) | \$ 604,342 | \$ 195,790 | \$ 288,763 | \$ 141,528 | \$ 1,230,423 |
| Saldo al 31 de diciembre de 2019 | | | | | | | | |
| Movimientos inherentes a acuerdos de los accionistas: | | | | | | | | |
| Traspaso del resultado del ejercicio anterior | | | | | | | | |
| | - | - | - | - | - | 141,528 | (141,528) | - |
| Recompra de acciones, neto | | | | | | | | |
| | - | - | 116,072 | 116,072 | 125,867 | - | - | 241,938 |
| Movimiento inherente a la operación: | | | | | | | | |
| Resultado neto | | | | | | | | |
| \$ | 1,000 | \$ 499,999,000 | \$ (499,279,586) | \$ 720,414 | \$ 321,657 | \$ 430,290 | \$ 155,895 | \$ 1,628,256 |
| Saldo al 31 de diciembre de 2020 | | | | | | | | |


Las doce notas adjuntas son parte integrante de los estados financieros.

Los presentes estados de variaciones en el capital contable se formularon de conformidad con los criterios de contabilidad para fondos de inversión, emitidos por la Comisión Nacional Bancaria y de Valores con fundamento en lo dispuesto por el artículo 76 de la Ley de Fondos de Inversión, de observancia general y obligatoria, aplicados de manera consistente, encontrándose reflejados los movimientos en las cuentas de capital contable derivados de las operaciones efectuadas por el Fondo por los años terminados en las fechas arriba mencionadas, las cuales se realizaron y valoraron con apego a sanas prácticas y a las disposiciones legales y administrativas aplicables.

Los presentes estados de variaciones en el capital contable fueron aprobados por el Consejo de Administración bajo la responsabilidad de los directivos que los suscriben.

Los presentes estados de variaciones en el capital contable serán publicados en la página de Internet www.bmv.com.mx de conformidad con el artículo 79 de la Ley de Fondos de Inversión. En la página de Internet www.cnbv.gob.mx la Comisión Nacional Bancaria y de Valores publica la información financiera que el Fondo le proporciona periódicamente a dicha Comisión en cumplimiento de las disposiciones de carácter general.


Antonio Dodero Portilla
Director General, HSBC Global Asset Management México


Juan Martín del Guadío López
Contralor Normativo, HSBC Global Asset Management México

HSBC Fondo 6, S. A. de C. V., Fondo de Inversión de Renta Variable (HSBC-80)

Paseo de la Reforma No. 347, Col. Cuauhtémoc, Ciudad de México

Notas sobre los Estados Financieros

31 de diciembre de 2020 y 2019

Miles de pesos

Nota 1 - Actividad del Fondo:

Actividad del Fondo

HSBC Fondo 6, S. A. de C. V., Fondo de Inversión de Renta Variable (Fondo), se constituyó el 23 de mayo de 2008 con domicilio en Paseo de la Reforma No. 347, Colonia Cuauhtémoc, Ciudad de México, su capital social fijo es poseído al 100% por HSBC Global Asset Management (México), S. A. de C. V., Sociedad Operadora de Fondos de Inversión, Grupo Financiero HSBC (Operadora), subsidiaria de Grupo Financiero HSBC, S. A. de C. V. (Grupo) y está autorizado para operar como un fondo de inversión en instrumentos de renta variable. El Fondo tiene por objeto invertir en valores cuya naturaleza puede ser la de acciones o títulos que las representen, celebrar reportos, préstamos sobre valores aprobados por la Comisión Nacional Bancaria y de Valores (Comisión) en los términos de la Ley de Fondos de Inversión (LFI); comprar y vender acciones representativas del capital social de otros fondos de inversión de renta variable discrecional, los cuales serán portafolios balanceados en sus composiciones de deuda y de renta variable, la cual se irá convirtiendo más conservadora, conforme se vaya aproximando la edad de retiro al reducirse el horizonte de inversión.

El Fondo podrá adquirir temporalmente sus acciones en circulación en los términos y con las limitaciones establecidas por la Ley y las reglas generales que dicta al respecto la Comisión.

El Fondo autorregula su régimen de inversión y determina sus políticas de inversión, adquisición y selección de valores de acuerdo con el prospecto de información al público inversionista (Prospecto), observando las disposiciones de la Comisión para los fondos de inversión.

El Comité de Inversión tiene la responsabilidad de decidir sobre la estrategia de inversión y la composición de los activos del Fondo, de acuerdo con los objetivos y políticas de inversión establecidos en el prospecto de información y en la Ley.

El Fondo no tiene empleados, por lo que no está sujeto a obligaciones laborales. La Operadora, proporciona los servicios de administración, gestión y operación general que el Fondo requiere, según un contrato de prestación de servicios administrativos con vigencia indefinida celebrado al respecto.

Los servicios de distribución, promoción, asesoría, y compra-venta de las acciones del Fondo los realiza la Operadora a través de HSBC México, S. A., Institución de Banca Múltiple, Grupo Financiero HSBC (Banco).

La valuación de cada una de las series accionarias la lleva a cabo una sociedad valuadora, compañía independiente del Fondo, en los términos de la LFI y conforme a las disposiciones de la Comisión; Operadora COVAF, S.A. de C.V., Sociedad Operadora Limitada de Fondos de Inversión (COVAF), se encuentra a cargo de esta función.

Los fondos de inversión, como excepción a la Ley General de Sociedades Mercantiles, no contarán con asamblea de accionistas, ni consejo de administración ni comisario. Las funciones que los artículos 181 y 182 de la Ley General de Sociedades Mercantiles asignan a la asamblea de accionistas, estarán asignadas al socio fundador y en los casos en que la Ley de Fondos de Inversión expresamente lo indique,

HSBC Fondo 6, S. A. de C. V., Fondo de Inversión de Renta Variable (HSBC-80)

Paseo de la Reforma No. 347, Col. Cuauhtémoc, Ciudad de México

Notas sobre los Estados Financieros

31 de diciembre de 2020 y 2019

adicionalmente a los demás socios. Igualmente, las actividades del consejo de administración quedarán encomendadas a la sociedad operadora de fondos de inversión que contrate en cumplimiento de la LFI. Por lo que corresponde a la vigilancia de los fondos de inversión, esta se asigna al contralor normativo de la sociedad operadora de fondos de inversión contratada por el propio Fondo, en los términos previstos en dicha Ley.

- Las acciones de los fondos de inversión serán emitidas sin expresión de valor nominal y estarán integradas por una parte mínima fija sin derecho a retiro, las cuales solo podrán ser suscritas por el socio fundador.
- Las acciones representativas del capital variable serán de libre suscripción conforme a lo que se manifieste en el prospecto de información al público y otorgarán a sus tenedores derechos patrimoniales únicamente.
- Las sociedades operadoras de fondos de inversión, las sociedades distribuidoras o sociedades valuadoras de acciones de fondos de inversión deben obtener autorización de la Comisión para constituirse o transformarse, según corresponda.
- Con independencia de que los fondos de inversión tengan contratados los servicios de distribución de acciones, en caso de que una sociedad distribuidora le presente una oferta de compra o venta de las acciones de tal fondo conforme a los términos y condiciones del prospecto de información al público, esta no podrá negarse a la celebración de esas operaciones.

Nota 2 - Bases de presentación:

Elaboración de los estados financieros

Los estados financieros al 31 de diciembre de 2020 y 2019 que se acompañan, han sido preparados de acuerdo con los criterios contables establecidos por la Comisión en las “Disposiciones de carácter general aplicables a los fondos de inversión y a las personas que les prestan servicios” (Criterios Contables) a través de la Circular Única de Fondos de Inversión, los cuales observan los lineamientos contables de la Normas de Información Financiera (NIF) mexicanas, emitidas por el Consejo Mexicano de Normas de Información Financiera (CINIF), excepto cuando a juicio de la Comisión sea necesario aplicar una normatividad o un criterio de contabilidad específico.

De conformidad con los Criterios Contables, a falta de un criterio específico de la Comisión, deben aplicarse las bases de supletoriedad conforme a lo establecido en la NIF A-8 “Supletoriedad”, en el siguiente orden; las Normas Internacionales de Contabilidad, aprobadas y emitidas por el Comité de Normas Internacionales de Contabilidad (International Accounting Standards Board, IASB), así como los Principios de Contabilidad Generalmente Aceptados aplicables en Estados Unidos, tanto las fuentes oficiales como no oficiales conforme a lo establecido en el Tópico 105 de la Codificación del Consejo de Normas de Contabilidad Financiera (Financial Accounting Standards Board, FASB), emitidos por el FASB o, en su caso, cualquier norma de contabilidad que forme parte de un conjunto de normas formal y reconocido.

HSBC Fondo 6, S. A. de C. V., Fondo de Inversión de Renta Variable (HSBC-80)

Paseo de la Reforma No. 347, Col. Cuauhtémoc, Ciudad de México

Notas sobre los Estados Financieros

31 de diciembre de 2020 y 2019

Criterios contables vigentes durante 2020 y 2019

Durante 2020 y 2019 no existieron nuevos Criterios Contables, o cambios importantes a los ya emitidos por la Comisión, aplicables a los Fondos de Inversión.

Cambios en las NIF emitidas por el CINIF aplicables al Fondo en 2020 y 2019

A continuación, se describen los criterios contables y NIF emitidas por el CINIF aplicables al Fondo vigentes a partir 2020 y 2019:

Mejoras a las NIF 2020

A partir del 1 de enero de 2020 el Fondo de Inversión adoptó las siguientes mejoras a las NIF, emitidas por el CINIF, y que entraron en vigor a partir de la fecha mencionada. Se considera que estas mejoras a las NIF no tuvieron una afectación importante en la información financiera que presenta el Fondo.

NIF C-16 "Deterioro de Instrumentos Financieros por Cobrar". Establece las normas para el tratamiento contable de los efectos de la renegociación de un instrumento financiero para cobrar principal e interés (IFCPI) que no fue dado de baja como consecuencia de una renegociación.

NIF C-19 "Instrumentos financieros por pagar" y NIF C-20 "Instrumentos financieros por cobrar principal e interés". Elimina el requisito de recalcular periódicamente la tasa efectiva durante la vida del instrumento financiero por pagar (IFP) y del IFCPI cuando dichos Instrumentos tienen una tasa de interés variable que no produce efectos de importancia relativa.

INIF 22 "Reconocimiento del efecto esperado en las relaciones de cobertura por los cambios previstos en las tasas de interés de referencia". Establece que en tanto no se resuelva la incertidumbre cuando se prevé un cambio en las tasas de interés de referencia utilizadas en el reconocimiento de una relación de cobertura, se deberá asumir que la tasa de interés de referencia actual de la partida cubierta o del instrumento de cobertura seguirá existiendo hasta el término de la cobertura y se seguirán cumpliendo los requisitos de su efectividad.

Mejoras a las NIF 2019

Durante 2019 no existieron mejoras a las NIF, emitidas por el CINIF, aplicables a los Fondos de Inversión.

Eventos relevantes 2020

Pandemia COVID-19

El brote de Covid-19 ha tenido, y sigue teniendo, un impacto material en las empresas de todo el mundo y en los entornos económicos en los que operan. El brote ha causado interrupciones a nuestros clientes, proveedores y personal. Hemos invocado nuestro plan de continuidad comercial para ayudar a garantizar la seguridad y el bienestar del personal de todas las entidades pertenecientes al Grupo Financiero HSBC, así como nuestra capacidad para ayudar a nuestros clientes a mantener la capacidad de recuperación operativa. En particular, más del 80% de los empleados del Grupo se encuentran

HSBC Fondo 6, S. A. de C. V., Fondo de Inversión de Renta Variable (HSBC-80)

Paseo de la Reforma No. 347, Col. Cuauhtémoc, Ciudad de México

Notas sobre los Estados Financieros

31 de diciembre de 2020 y 2019

trabajando de manera remota (principalmente desde sus casas) y la mayor parte de las sucursales del Banco, parte relacionada, están abiertas y operando, dentro de los requerimientos regulatorios.

En cuanto a los riesgos no financieros, derivado de la mayor transaccionalidad observada en nuestras plataformas digitales, se endurecieron los controles a fin de prevenir ataques cibernéticos que pudieran derivar en fraudes. Asimismo, la seguridad de nuestros sistemas principales fue reforzada con la finalidad de reducir afectaciones a nuestros clientes y empleados de las entidades pertenecientes al Grupo Financiero.

Sigue habiendo una gama de posibles resultados económicos para 2021, que dependen en parte del alcance de los impactos futuros de posibles nuevas oleadas de Covid-19, el camino hacia la distribución y administración generalizada de las vacunas, así como los niveles de confianza general. Si el brote de Covid-19 continúa causando interrupciones en la actividad económica, se espera que genere una reducción en nuestros ingresos.

La Administración ha evaluado la capacidad del Fondo de Inversión para continuar como negocio en marcha. A pesar de los impactos sufridos durante 2020, la resiliencia operativa permite concluir que seguirá operando bajo un esquema de negocio en marcha.

Autorización

El 25 de marzo de 2021, Antonio Dodero Portilla, el Director General de la Sociedad Operadora y, Juan Manuel Gudiño López, Contralor Normativo de la Operadora, autorizaron la emisión de los estados financieros adjuntos y sus notas al 31 de diciembre de 2020 y 2019.

Los estados financieros adjuntos al 31 de diciembre de 2020 se someterán a aprobación en el próximo Consejo de Administración de la Sociedad Operadora de Fondos de Inversión. Adicionalmente, la Comisión tiene a su cargo la inspección y vigilancia de los Fondos de Inversión y realiza la revisión de la información financiera y de otra información que periódicamente los Fondos de Inversión someten a su revisión.

Moneda

Para propósitos de los estados financieros y sus revelaciones en las notas, cuando se hace referencia a pesos o "\$", se trata de miles de pesos mexicanos, excepto cuando se indica diferente.

Nota 3 - Resumen de las principales políticas contables:

A continuación, se muestran las políticas contables significativas, las cuales se han aplicado uniformemente en los años que se presentan a menos que se especifique lo contrario:

Los criterios de contabilidad requieren el uso de ciertas estimaciones contables críticas en la preparación de estados financieros. Asimismo, se requiere el ejercicio del juicio por parte de la Administración en el proceso de la definición de las políticas contables más importantes.

HSBC Fondo 6, S. A. de C. V., Fondo de Inversión de Renta Variable (HSBC-80)

Paseo de la Reforma No. 347, Col. Cuauhtémoc, Ciudad de México

Notas sobre los Estados Financieros

31 de diciembre de 2020 y 2019

a. Moneda de registro, funcional y de reporte

Debido a que tanto las monedas de registro, funcional y de reporte son el peso, no fue necesario realizar ningún proceso de conversión.

b. Registro de las operaciones

Las operaciones realizadas por el Fondo se registran en la fecha de su concertación, independientemente de su fecha de liquidación.

c. Estimaciones y supuestos significativos

La preparación de los estados financieros del Fondo requiere el uso de estimaciones en la valuación de algunos de sus renglones. El Fondo basó sus estimaciones en la información disponible cuando se prepararon los estados financieros. Las circunstancias y supuestos existentes, sobre hechos futuros podrían modificarse debido a cambios en los mercados o circunstancias más allá del control del Fondo. Tales cambios se reflejan en las hipótesis cuando se producen.

Los supuestos claves utilizados a la fecha de los estados financieros que tienen un riesgo significativo de originar un ajuste material al valor en libros de los activos y pasivos dentro del siguiente año están, principalmente relacionados con el valor razonable de los activos y pasivos financieros, reconocido en los estados financieros, y que fue determinado utilizando los precios actualizados proporcionados por un proveedor de precios autorizado por la Comisión. En el caso de activos y pasivos financieros cuyos precios no provienen de valores de mercado, el Fondo utiliza modelos matemáticos para la valuación. La información alimentada en estos modelos proviene de datos observables del mercado, cuando es posible, en caso de no existir información disponible, el juicio es requerido para determinar el valor razonable. Los juicios incluyen consideraciones de liquidez y los datos del modelo, como la volatilidad de las inversiones de más largo plazo, tasas de descuento, tasas de amortización anticipada y supuestos de incumplimiento de pago de los valores.

d. Disponibilidades

Este rubro se compone de depósitos en cuenta de cheques en moneda nacional, se registran a su valor nominal.

e. Inversiones en valores

Las inversiones en valores incluyen inversiones en títulos de deuda y/o capitales, los cuales son clasificados por la Administración del Fondo al momento de su adquisición en títulos para negociar. Inicialmente se registran a su costo de adquisición y posteriormente se valúan, como se describe en los siguientes párrafos.

Los valores, documentos e instrumentos financieros que forman parte de la cartera de valores, se valúan utilizando precios actualizados para valuación proporcionados por especialistas en el cálculo y suministro de precios para valuar carteras de valores autorizados por la Comisión, denominados "proveedores de precios".

HSBC Fondo 6, S. A. de C. V., Fondo de Inversión de Renta Variable (HSBC-80)

Paseo de la Reforma No. 347, Col. Cuauhtémoc, Ciudad de México

Notas sobre los Estados Financieros

31 de diciembre de 2020 y 2019

f. Títulos para negociar

Los títulos para negociar se valúan a su valor razonable con base en los precios de mercado dados a conocer por el proveedor de precios, el cual incluye el capital y los intereses devengados. Dicho efecto de valuación se reconoce en el resultado neto del ejercicio, en el rubro "Resultado por valuación a valor razonable".

Los intereses devengados de los títulos de deuda se adicionan al costo y se reconocen conforme al método de interés efectivo, registrándose en el resultado neto del ejercicio, en el rubro "Ingresos por intereses", conforme se devenga. El costo promedio unitario de adquisición que se muestra en el estado de valuación de cartera de inversión, incluye dichos intereses devengados.

La utilidad o pérdida en cambios proveniente de las inversiones en valores denominadas en moneda extranjera se reconoce en el resultado neto del ejercicio, en los rubros "Ingresos por intereses" o "Gastos por intereses", según corresponda.

En la fecha de enajenación de las inversiones, se reconoce en el "Resultado por compraventa" el diferencial entre el valor de venta y el último valor en libros, previa cancelación del resultado por valuación reconocido.

Los dividendos en efectivo de los títulos accionarios se reconocen en los resultados del ejercicio en el rubro de "Ingresos por intereses", en el momento en que se genera el derecho a recibir el pago de los mismos. Los dividendos cobrados se disminuyen de las inversiones en valores afectando el rubro de Disponibilidades.

Las operaciones de compra-venta de valores, se registran en la fecha de su concertación, independientemente de la fecha de su liquidación (24, 48, 72 y/o 96 horas), contra la correspondiente cuenta liquidadora que se presenta atendiendo a su naturaleza dentro del rubro de "Cuentas por cobrar" o "Acreedores diversos y otras cuentas por pagar", según corresponda.

g. Operaciones por reporto

En las operaciones de reporto, actuando el Fondo como reportador, se reconoce una cuenta por cobrar al valor concertado, valuándose posteriormente a su costo amortizado durante la vigencia de la operación, mediante el reconocimiento del interés por reporto, de acuerdo al método de interés efectivo en el rubro "Ingresos por intereses".

Los colaterales recibidos por el Fondo, son reconocidos en cuentas de orden en el rubro "Colaterales recibidos por la entidad", los cuales se valúan a su valor razonable.

En caso de que el Fondo venda los colaterales recibidos, la cuenta por pagar por este concepto valuada a valor razonable, se compensa con la cuenta por cobrar registrada inicialmente, el saldo neto deudor o acreedor se presenta en los rubros "Deudores por reporto" o "Colaterales vendidos", según corresponda.

HSBC Fondo 6, S. A. de C. V., Fondo de Inversión de Renta Variable (HSBC-80)

Paseo de la Reforma No. 347, Col. Cuauhtémoc, Ciudad de México

Notas sobre los Estados Financieros

31 de diciembre de 2020 y 2019

h. Operaciones pendientes de liquidar

Las operaciones de compraventa de inversiones en valores y acciones propias en las que no se pacte la liquidación inmediata o fecha valor mismo día, se registra en cuentas liquidadoras el monto por cobrar o por pagar concertado a la fecha de operación, en tanto no se efectúa la liquidación de las mismas, en los rubros Cuentas por cobrar y Acreedores por liquidación de operaciones, según corresponda.

i. Prima en venta (recompra) de acciones

Corresponde a la suma acumulada de las diferencias entre el valor nominal de las acciones del Fondo y su precio de colocación o recompra.

Las acciones del Fondo recompradas se reintegran como acciones en tesorería, reduciendo el capital social pagado y la prima.

Ante condiciones desordenadas de mercado o compras o ventas significativas e inusuales de sus propias acciones, podrán aplicar al precio de valuación de compra o venta de las acciones emitidas; el diferencial que haya sido determinado de conformidad con las políticas, procedimientos y metodología que hubieren sido aprobado por el Consejo de Administración del propio Fondo, el cual no podrá ser mayor al resultado que se obtenga conforme a la metodología establecida. Dicho diferencial en ningún caso podrá aplicarse en perjuicio de los inversionistas que permanezcan en el Fondo.

El Fondo debe hacer del conocimiento de sus accionistas y del público inversionista, así como de la Comisión, las causas y justificación de la aplicación del diferencial correspondiente al precio de valuación, así como la forma en que este fue determinado.

En su caso, el diferencial que se establezca debe aplicarse consistentemente al precio de valuación de compra o venta, según corresponda, de todas las operaciones que celebre el Fondo. El importe del diferencial queda en el Fondo en beneficio de los accionistas.

Al 31 de diciembre de 2020 y 2019 el Fondo no consideró necesario aplicar esta resolución.

El precio de valuación de las acciones del Fondo resulta de dividir, entre las acciones en circulación representativas del capital pagado, la cantidad que resulte de sumar al importe de los valores de que sea propietaria, todos sus demás activos y restar sus pasivos. El Fondo utiliza en la determinación del precio de valuación diaria cada una de las series y clase de acciones emitidas.

Dicho precio en su cálculo considera los distintos derechos y obligaciones de carácter económico de las acciones de que se trata otorgados a sus titulares, la participación alicuota en el patrimonio social, así como los costos, gastos y beneficios que directamente puedan asignarse a cada serie y clase de acción, por lo que puede ser distinto del valor que corresponde al valor contable de la totalidad de las acciones representativas del capital social del Fondo.

Las acciones propias recompradas se convierten en acciones en tesorería, con la consecuente reducción del capital social pagado y de su correspondiente prima en venta de acciones.

HSBC Fondo 6, S. A. de C. V., Fondo de Inversión de Renta Variable (HSBC-80)

Paseo de la Reforma No. 347, Col. Cuauhtémoc, Ciudad de México

Notas sobre los Estados Financieros

31 de diciembre de 2020 y 2019

j. Provisiones

Las provisiones de pasivo representan obligaciones presentes en las que es probable la salida de recursos económicos para liquidar la obligación. Estas provisiones se han registrado contablemente bajo la mejor estimación razonable efectuada por la Administración para liquidar la obligación presente, sin embargo, los resultados reales podrían diferir de las provisiones reconocidas.

k. Acciones propias

El precio de valuación de las acciones del Fondo es determinado en forma diaria por COVAF. Dicho precio es el resultado de dividir el activo neto (activo total disminuido por el pasivo total) entre las acciones en circulación representativas del capital social pagado del Fondo. El precio de valuación de las acciones se da a conocer al público inversionista a través de su registro en la Bolsa Mexicana de Valores y/o medios electrónicos.

La determinación del precio de cada una de las series y clases de acciones, considera los distintos derechos y obligaciones de carácter económico otorgados a los titulares de las mismas y la participación alícuota de cada clase, así como los costos, gastos y beneficios que directamente se hayan asignado a cada una, por lo que el precio de valuación de la acción de cada serie y clase de acciones, es distinto del que corresponde al valor contable de la totalidad de las acciones.

El Fondo podrá adquirir las acciones representativas de su capital social que están en circulación, vendiendo valores que forman parte de su activo, por el porcentaje y dentro de los plazos que se señalan en sus prospectos de información al público inversionista.

l. Impuesto sobre la renta (ISR)

De conformidad con la Ley del ISR (LISR) vigente, el Fondo no es contribuyente de este impuesto. El ISR en el balance general representa el impuesto retenido diariamente por el Fondo a sus accionistas, derivado de los rendimientos ganados por éstos en el Fondo. El ISR retenido se carga a los resultados del ejercicio.

m. Contingencias

Las obligaciones o pérdidas importantes relacionadas con contingencias se reconocen cuando es probable que sus efectos se materialicen y existan elementos razonables para su cuantificación. Si no existen estos elementos razonables, se incluye su revelación en forma cualitativa en las notas a los estados financieros.

Los ingresos, utilidades o activos contingentes se reconocen hasta el momento en que existe certeza de su realización.

Nota 4 - Régimen de inversión:

Las inversiones en valores y operaciones de reporto que se muestran en los estados de valuación de cartera de inversión al 31 de diciembre de 2020, se sujetan a los parámetros de inversión que se incluyen en el Prospecto. Los parámetros de inversión vigentes al 31 de diciembre de 2020, se muestran en la página siguiente:

HSBC Fondo 6, S. A. de C. V., Fondo de Inversión de Renta Variable (HSBC-80)

Paseo de la Reforma No. 347, Col. Cuauhtémoc, Ciudad de México

Notas sobre los Estados Financieros

31 de diciembre de 2020 y 2019

| Activo | Parámetros sobre el activo total, excepto cuando se indica diferente |
|---|---|
| Inversiones en (títulos para negociar y reportos): | |
| a. Los que se encuentren inscritos en el Registro Nacional de Valores (RNV). | Hasta el 100%. |
| b. Los que se encuentren inscritos en el Sistema Internacional de Cotizaciones. | Hasta el 100%. |
| c. Valores extranjeros. | Hasta el 100%. |
| d. Depósitos bancarios. | Hasta el 25% |
| e. Reportos con un plazo máximo de un año. | Hasta el 42% |

Renta Variable:

- a) Acciones, b) Valores de Renta Variable a través de fondos de inversión y/o ETFs, c) Derivados ligados a índices de renta variable, d) FIBRAS, e) Obligaciones subordinadas convertibles en acciones.

Mínimo 15% Máximo 80%

Deuda:

- a) Valores emitidos o garantizados por los Estados Unidos Mexicanos y/o emitidos por el Banco de México, b) Valores emitidos, avalados o aceptados por instituciones de crédito, pagarés con rendimiento liquidable al vencimiento, certificados de depósito y títulos y/o bonos bancarios, c) Depósitos bancarios de dinero a la vista en entidades financieras inclusive del exterior, d) Valores Corporativos, e) Valores de deuda a través de fondos de inversión y/o ETFs, f) Derivados ligados a tasas de interés y tipo de cambio.

| Activo | Parámetros sobre el activo total, excepto cuando se indica diferente |
|---|---|
| f. Exchange - Traded Funds (ETFs). | Hasta el 100%. |
| g. Certificado Bursátil Inmobiliario FIBRAS. | Máximo 30%. |
| h. Acciones de fondos de inversión. | Máximo 100%. |
| i. Valores de fácil realización y/o valores con vencimiento menor a tres meses. | Mínimo el 5%. |
| j. Obligaciones subordinadas convertibles en acciones. | Mínimo 15% Máximo 80% |

HSBC Fondo 6, S. A. de C. V., Fondo de Inversión de Renta Variable (HSBC-80)

Paseo de la Reforma No. 347, Col. Cuauhtémoc, Ciudad de México

Notas sobre los Estados Financieros

31 de diciembre de 2020 y 2019

- | | | |
|----|--|----------------|
| k. | Valores permitidos, aceptados, avalados por el mismo consorcio al que pertenece la Operadora | Hasta el 15% |
| l. | El valor en riesgo (VaR) por simulación histórica (500escenarios) con nivel de confianza de 95% y un horizonte temporal de un día. | Hasta el 1.20% |
| m. | Relativos a calificación crediticia de emisores y contrapartes - en escala local o su equivalente. | Mínimo "A-". |

Con base en la LFI, el Fondo se clasifica como un fondo de inversión en instrumentos de renta variable discrecional.

De acuerdo con la LFI en vigor, los fondos de inversión podrán establecer las políticas de inversión y operación a través de su Consejo de Administración, así como seleccionar y contratar a las personas que presten servicios al Fondo, entre ellas, la Operadora.

El Fondo opera con valores inscritos en el RNV de la Comisión, conforme lo señalan los Artículos 22 y 23 de la LFI y las Disposiciones de Carácter General establecidas por la Comisión.

Los porcentajes de inversión y de operación antes señalados se computan diariamente con relación al activo total del Fondo, correspondiente al mismo día.

Nota 5 - Deudores por reporto:

Al 31 de diciembre de 2020 y 2019, los saldos presentados en los rubros de "Deudores por reporto" y "Colaterales recibidos" que muestran las transacciones realizadas por el Fondo, se integran a continuación:

| | 2020 | 2019 |
|---|-----------|-----------|
| <u>Deudores por reporto y colaterales recibidos</u> | | |
| Títulos gubernamentales: | | |
| Bonos de Desarrollo del Gobierno Federal | \$ 84,932 | \$ 79,555 |

Al 31 de diciembre de 2020 y 2019, el Fondo tenía celebrados contratos con tasas de rendimiento anual promedio de 4.27% y 7.29%, respectivamente, pactados a un día hábil.

Durante los años terminados el 31 de diciembre de 2020 y 2019, los premios a favor en operaciones de reporto ascendieron a \$4,683 y \$5,978 respectivamente, y se incluyen en el estado de resultados en el rubro de "Ingresos por intereses".

Nota 6 - Operaciones y saldos con compañías relacionadas:

Las operaciones realizadas por los años terminados el 31 de diciembre de 2020 y 2019, con compañías relacionadas, se muestran en la página siguiente:

HSBC Fondo 6, S. A. de C. V., Fondo de Inversión de Renta Variable (HSBC-80)

Paseo de la Reforma No. 347, Col. Cuauhtémoc, Ciudad de México

Notas sobre los Estados Financieros

31 de diciembre de 2020 y 2019

| | 2020 | 2019 |
|--|-----------------|---------------|
| Servicios de administración, operación y distribución | | |
| Operadora | \$ 26 | \$ 2,038 |
| Banco | 339 | 268 |
| | <u>365</u> | <u>2,307</u> |
| Resultado por valuación a valor razonable | | |
| Fondo de Inversión a Renta Variable - HSBCDOL | - | - |
| Fondo de Inversión a Renta Variable - HSBC-RV | - | 12,219 |
| Banco | 294 | 395 |
| | <u>294</u> | <u>12,613</u> |
| Resultado por compraventa | | |
| Banco | - | - |
| Fondos de inversión de renta variable - HSBC-RV | (23,725) | 55 |
| | <u>(23,725)</u> | <u>55</u> |
| Ingresos por intereses - intereses por inversiones en valores | | |
| Banco | \$ 413 | \$ 410 |

Los saldos en disponibilidades, inversiones en valores y provisiones por servicios de administración, operación y distribución con compañías relacionadas el 31 de diciembre de 2020 y 2019, como se muestran a continuación:

| | 2020 | 2019 |
|---|--------------|-------------|
| Disponibilidades | | |
| Banco | \$ 2,797 | \$ 4,534 |
| Inversiones en valores - Títulos bancarios e instrumentos de patrimonio neto | | |
| Banco | 5,378 | 1,146,416 |
| Inversiones en valores - Fondos de Inversión administrados por la Operadora | | |
| Fondos de Inversión de renta variable - HSBC-RV | - | 182,022 |
| Provisiones para obligaciones diversas | | |
| Operadora | 3 | 3 |
| Banco | 45 | 1 |
| | <u>\$ 48</u> | <u>\$ 3</u> |

HSBC Fondo 6, S. A. de C. V., Fondo de Inversión de Renta Variable (HSBC-80)

Paseo de la Reforma No. 347, Col. Cuauhtémoc, Ciudad de México

Notas sobre los Estados Financieros

31 de diciembre de 2020 y 2019

Nota 7 - Contingencias:

De conformidad con la LFI, las multas y sanciones originadas por la realización de operaciones no autorizadas o por exceder los límites de inversión previstos por la Comisión o considerados en los prospectos de información, serán imputables a la Operadora, con el propósito de proteger los intereses de los inversionistas al no afectar el patrimonio del Fondo.

Nota 8 - Capital contable:

Al 31 de diciembre de 2020 y 2019, el capital social autorizado se encuentra integrado por \$500,000,000 y 500,000,000,000 número de acciones emitidas, sin expresión de valor nominal.

Al 31 de diciembre de 2020, el capital contable se integra como sigue:

| Capital | Acciones | | | Valor nominal | Capital social pagado | Valor razonable y contable | Capital contable |
|----------|-----------------|-----------------|-------------|---------------|-----------------------|----------------------------|------------------|
| | Emitidas | En tesorería | Exhibidas | | | | |
| Series | | | | | | | |
| Fijo: | | | | | | | |
| A | 1,000,000 | - | 1,000,000 | \$ 1.00 | \$ 1,000 | \$ 1,965,078 | \$ 1,965 |
| Variable | | | | | | | |
| BFV | 99,999,800,000 | 99,999,797,603 | 2,397 | 1.00 | 2 | 2,017,272 | 4 |
| BFX | 99,999,800,000 | 99,999,673,046 | 126,954 | 1.00 | 127 | 1,959,302 | 249 |
| BI1 | 99,999,800,000 | 99,280,567,738 | 719,232,262 | 1.00 | 719,233 | 2,260,632 | 1,625,920 |
| BI2 | 99,999,800,000 | 99,999,800,000 | - | 1.00 | - | - | - |
| BI3 | 99,999,800,000 | 99,999,747,931 | 52,069 | 1.00 | 52 | 2,257,738 | 118 |
| | 499,999,000,000 | 499,279,586,318 | 719,413,682 | | 719,414 | | 1,626,291 |
| | 500,000,000,000 | 499,279,586,318 | 720,413,682 | | \$ 720,414 | | \$ 1,628,256 |

Al 31 de diciembre de 2019, el capital contable se integra como sigue:

| Capital | Acciones | | | Valor nominal | Capital social pagado | Valor razonable y contable | Capital contable |
|----------|-----------------|-----------------|-------------|---------------|-----------------------|----------------------------|------------------|
| | Emitidas | En tesorería | Exhibidas | | | | |
| Series | | | | | | | |
| Fijo: | | | | | | | |
| A | 1,000,000 | - | 1,000,000 | \$ 1.00 | \$ 1,000 | \$ 1,807,478 | \$ 1,807 |
| Variable | | | | | | | |
| BFV | 99,999,800,000 | 99,999,797,603 | 2,397 | 1.00 | 2 | 1,854,745 | 4 |
| BFX | 99,999,800,000 | 99,999,673,046 | 126,954 | 1.00 | 127 | 1,800,306 | 229 |
| BI1 | 99,999,800,000 | 99,396,587,403 | 603,212,597 | 1.00 | 603,213 | 2,036,400 | 1,228,382 |
| BI2 | 99,999,800,000 | 99,999,800,000 | - | 1.00 | - | - | - |
| BI3 | 99,999,800,000 | 99,999,800,000 | - | 1.00 | - | - | - |
| | 499,999,000,000 | 499,395,658,052 | 603,341,948 | | 603,342 | | 1,228,615 |
| | 500,000,000,000 | 499,395,658,052 | 604,341,948 | | \$ 604,342 | | \$ 1,230,423 |

La Circular Única para Fondos de Inversión, de acuerdo a la LFI establece que los fondos de inversión determinarán diariamente el precio por acción de cada una de las series y clases de acciones que se emitan. Esto a fin de permitir que en un mismo fondo de inversión puedan participar distintos accionistas, con independencia de que se trate de personas físicas o morales, incluidos otros fondos de inversión. Para determinar el precio de la acción, el Fondo considera los procedimientos que se muestran en la página siguiente:

HSBC Fondo 6, S. A. de C. V., Fondo de Inversión de Renta Variable (HSBC-80)

Paseo de la Reforma No. 347, Col. Cuauhtémoc, Ciudad de México

Notas sobre los Estados Financieros

31 de diciembre de 2020 y 2019

- a. Determinar el capital contable por serie del día hábil anterior;
- b. Determinar el capital contable con ingresos y egresos prorrateables por serie del día al que corresponda la valuación;
- c. Determinar el importe de servicios administrativos identificables por serie, previo cálculo del factor aplicable para servicios de administración de cada serie;
- d. Determinar los egresos identificables del día por serie;
- e. Determinar el capital contable al día de la valuación que sirve de base para determinar el precio por cada serie de acciones;
- f. Determinar el precio de la acción por serie; el cual se obtiene al dividir el capital contable al día de la valuación entre el número de acciones en circulación por serie, y
- g. Determinar el movimiento en acciones propias del día.

Las acciones de las series representativas del capital variable del Fondo, de conformidad con el Prospecto, únicamente podrán ser adquiridas por las personas que se indican a continuación:

- a. Acciones series, "BFV". Personas físicas mexicanas o extranjeras, instituciones que actúen por cuenta de fideicomisos de inversión cuyos fideicomisarios sean personas físicas; fondos de inversión para personas físicas, fondos y cajas de ahorro cuyos recursos sean propiedad de personas físicas, planes de pensiones, jubilaciones y primas de antigüedad.
- b. Acciones serie "BFX". Personas físicas interesadas en recibir beneficios fiscales que las disposiciones legales, reglamentarias o fiscales aplicables determinen como tales.
- c. Acciones series "BI2 Y BI3". Podrán ser adquiridas por las personas morales no sujetas a retención, conforme a lo establecido en el artículo 54 de la Ley del Impuesto Sobre la Renta. El 8 de octubre de 2020 entró en vigor la actualización a las comisiones de administración y distribución de las series accionarias BI2 y BI3.
- d. Acciones series "BI1". Podrá ser adquirida por las personas morales no sujetas a retención, únicamente por fondos de pensiones, inversionistas institucionales o clientes que mantengan una cartera de valores por virtud del contrato de gestión de inversiones por un monto promedio equivalente en moneda nacional de al menos 10 millones de UDIS durante los últimos doce meses o durante el periodo a partir de la apertura del contrato de gestión de inversiones, en caso de haber sido celebrado con una antelación menor, que tengan celebrado con la Sociedad Operadora un contrato para la prestación de servicios de asesoría de inversiones en su modalidad de gestión de inversiones en términos de las "Disposiciones de carácter general aplicables a las entidades financieras y demás personas que presten servicios de inversión", y sus respectivas modificaciones.

El Fondo no está obligado a constituir reserva legal como lo establece la Ley General de Sociedades Mercantiles.

HSBC Fondo 6, S. A. de C. V., Fondo de Inversión de Renta Variable (HSBC-80)

Paseo de la Reforma No. 347, Col. Cuauhtémoc, Ciudad de México

Notas sobre los Estados Financieros

31 de diciembre de 2020 y 2019

El movimiento inherente a la utilidad integral que se presenta en el estado de variaciones en el capital contable representa el resultado de la actividad del Fondo durante el año y se integra por el resultado neto.

Nota 9 - Régimen fiscal:

De conformidad con la LISR vigente, el Fondo es no contribuyente de este impuesto y sus integrantes o accionistas acumularán los ingresos por intereses devengados a su favor de acuerdo con las disposiciones fiscales aplicables.

Los intereses devengados acumulables para los accionistas serán la suma de las ganancias percibidas por la enajenación de las acciones emitidas por el Fondo y del incremento en la valuación de sus inversiones en el mismo Fondo del último día hábil del ejercicio de que se trate; o en su caso, se determinarán de acuerdo a las disposiciones de la LISR. Dichos intereses acumulables se consideran para las personas físicas en términos reales y en términos nominales para las personas morales.

El Fondo retiene y entera mensualmente el impuesto correspondiente por los intereses gravables generados en el mismo periodo, para lo cual aplica la tasa establecida por el Congreso de la Unión, a través de la Ley de Ingresos del año de que se trate (1.45% y 1.04% para 2020 y 2019, respectivamente), al costo promedio ponderado de adquisición de los títulos que generen dichos intereses, o bien, al valor nominal de los mismos según corresponda.

La retención antes mencionada será acreditable para sus integrantes o accionistas al acumular los intereses correspondientes. Para tales efectos se emitirá la constancia respectiva a través del Fondo o entidad que distribuya sus acciones a más tardar el 15 de febrero de cada año o en la fecha que indiquen las disposiciones fiscales aplicables.

El ISR retenido por el Fondo en 2020 y 2019, fue de \$14 y \$9 respectivamente, que se reconocen en los resultados en el rubro de "Impuestos".

El Impuesto al Valor Agregado por los servicios del Fondo y que por los años 2020 y 2019, ascendió a \$1,347 y \$533 respectivamente, se encuentra incluidos en el rubro de "Impuestos".

Nota 10 - Compromiso:

El Fondo tiene celebrado un contrato de prestación de servicios administrativos con la Operadora con vigencia indefinida.

Nota 11 - Administración de riesgos:

El objetivo fundamental del Fondo es la generación de valor para sus accionistas, manteniendo la estabilidad y solvencia de la organización. La adecuada gestión financiera incrementa la rentabilidad sobre las inversiones, permite el mantenimiento de niveles de liquidez adecuados y un control de la exposición a las pérdidas potenciales que se deriven de las posiciones de riesgo.

El Fondo forma parte de una familia de fondos de inversión de renta variable discrecionales, cuyos portafolios de inversión serán balanceados en sus composiciones de deuda y renta variable, en función al horizonte de inversión restante para el retiro de los clientes a los que va dirigido, y cuya combinación de

HSBC Fondo 6, S. A. de C. V., Fondo de Inversión de Renta Variable (HSBC-80)

Paseo de la Reforma No. 347, Col. Cuauhtémoc, Ciudad de México

Notas sobre los Estados Financieros

31 de diciembre de 2020 y 2019

activos se irá convirtiendo en más conservadora (disminuyendo el componente de renta variable, cambiando aproximadamente cada 10 años) conforme se vaya aproximando la edad de retiro, al reducirse el horizonte de inversión; de esta forma se sustituirá gradualmente la exposición en activos más riesgosos (renta variable) por activos con menor volatilidad en sus retornos (deuda).

Los riesgos en las operaciones que realiza el Fondo son de mercado, crédito y contraparte, liquidez, operativo y legal. La identificación, medición y control de dichos riesgos son efectuados por la "Unidad de Administración Integral de Riesgos".

a. Riesgo de mercado

El riesgo de mercado se define como la pérdida potencial ante cambios en los factores de riesgo que inciden sobre la valuación o sobre los resultados esperados en las inversiones o pasivos a cargo del Fondo, como movimientos de precios, tasas de interés, tipos de cambio, índices de precios, entre otros.

Dependiendo del perfil de riesgo de cada Fondo, el riesgo de mercado inherente a éstos corresponderá en una cierta medida al riesgo de tasa de interés. De esta manera, un alza en las tasas de interés produce una disminución en los precios de valuación de los activos propiedad de los fondos, y por ende de los precios de sus acciones. La exposición a este tipo de riesgo dependerá de la combinación de instrumentos de corto, mediano y largo plazo que adquieran los fondos; en general buscarán tener una exposición que irá de media alta para la más agresiva a media baja para la más conservadora.

El valor en riesgo, o VaR por sus siglas en inglés, es una medida estadística de riesgo que indica la pérdida máxima o minusvalía que pueden tener los activos netos del Fondo, con un nivel de confianza dado y un periodo horizonte de tiempo definido.

El Fondo observará dos límites de valor en riesgo: uno interno, siguiendo las prácticas del Grupo, y otro regulatorio, a los que se dará seguimiento de forma diaria.

El límite regulatorio, es del 1.20% del valor del activo neto, calculado mediante el método de simulación histórica utilizando 500 días, un horizonte temporal de un día y un 95% de confianza.

El método de valor en riesgo por simulación histórica consiste en utilizar series históricas de observaciones de las variaciones, en un cierto periodo u horizonte de tiempo, de los factores de riesgo que determinan los precios de cada uno de los activos del portafolio, y para cada observación o escenario se revalúan estos activos; de esta manera, se construyen series de valores simulados del portafolio para cada uno de los escenarios.

El supuesto fundamental de este método es que la variación de los factores de riesgo, que inciden en el precio de los activos en fechas futuras, será igual al comportamiento que registraron en el pasado.

La pérdida o ganancia relacionada en cada escenario corresponde a la diferencia entre el valor actual del portafolio y el valor del portafolio valuado con los niveles de los factores de riesgo del escenario en cuestión. Con las pérdidas y ganancias asociadas a cada escenario, se define una

HSBC Fondo 6, S. A. de C. V., Fondo de Inversión de Renta Variable (HSBC-80)

Paseo de la Reforma No. 347, Col. Cuauhtémoc, Ciudad de México

Notas sobre los Estados Financieros

31 de diciembre de 2020 y 2019

distribución de probabilidades de pérdidas y ganancias del valor del portafolio, a partir de esta distribución se calcula el cuantil correspondiente y se obtiene el VaR.

El VaR regulatorio corresponderá al percentil de la distribución que acumula 5% de probabilidad dado el nivel de confianza del 95%, considerando una cola en la distribución de pérdidas y ganancias.

Durante 2020 el VaR estuvo dentro de los límites establecidos, manteniendo así el perfil de riesgo del Fondo.

b. Riesgo de crédito y contraparte

El riesgo de crédito se define como la pérdida potencial por la falta de pago de un emisor o contraparte en las inversiones que efectúa el Fondo, incluyendo las garantías que le otorguen, así como cualquier otro mecanismo de mitigación utilizado por el Fondo.

El Fondo estará expuesto a riesgos de crédito derivados de la falta de pago de un emisor en los valores de deuda en los que invierta. Para enfrentar este riesgo potencial, los fondos no invertirán en instrumentos de deuda emitidos por empresas y bancos nacionales o extranjeros que no tengan una calificación mínima equivalente en escala local de "A-", conforme a las calificaciones de las principales agencias calificadoras de reconocido prestigio a nivel internacional.

Asimismo, el Fondo se encontrará expuesto a que derivado de cambios en la economía, o de las condiciones financieras particulares de los emisores y contrapartes, la deuda emitida por éstos sufra una degradación en sus calificaciones, y por ende disminuya su precio en el mercado, afectando negativamente el precio de las acciones de cada Fondo.

Durante 2020 el Fondo mantuvo inversiones en papeles expuestos a riesgo de crédito con una buena calidad crediticia, por lo que este tipo de riesgo está dentro del perfil definido para el Fondo.

El riesgo de contraparte se define como el riesgo al que estará expuesto el Fondo, derivado de una posible pérdida generada por el incumplimiento de las obligaciones contraídas por sus contrapartes, en operaciones con valores o documentos en los que invierta.

En este sentido, el Fondo se abstendrá de celebrar operaciones con contrapartes que ostenten calificaciones en escala local menores a "A-", con el fin de disminuir la probabilidad de un incumplimiento de este tipo. Las contrapartes calificadas con esta calificación tienen una fuerte capacidad de pago, por lo que las contrapartes en las inversiones efectuadas por el Fondo tienen un bajo riesgo de incumplir con sus obligaciones. Asimismo, la liquidación de las operaciones celebradas por los fondos se realizará mediante el procedimiento denominado "Entrega-contra-Pago" lo que garantiza que ninguna operación será liquidada sin la entrega/recepción de los valores o efectivo correspondientes.

c. Riesgo de liquidez

El riesgo de liquidez se define como la pérdida potencial por la venta anticipada o forzosa de activos a descuentos inusuales para hacer frente a las obligaciones del Fondo, o por el hecho de que

HSBC Fondo 6, S. A. de C. V., Fondo de Inversión de Renta Variable (HSBC-80)

Paseo de la Reforma No. 347, Col. Cuauhtémoc, Ciudad de México

Notas sobre los Estados Financieros

31 de diciembre de 2020 y 2019

una posición no pueda ser oportunamente enajenada, adquirida o cubierta mediante el establecimiento de una posición contraria equivalente.

El riesgo de liquidez al que estará expuesto el Fondo se derivará de ventas significativas de sus propias acciones, que generen la necesidad de vender de forma anticipada una gran cantidad de activos en un corto periodo de tiempo, por lo que existe el riesgo potencial de tener que vender dichos activos a descuentos inusuales, para hacer frente a las obligaciones de recompra de acciones propias del Fondo, impactando negativamente el precio de sus acciones.

El Fondo es de renta variable discrecional, con un porcentaje de inversión diferenciado en renta variable, que se invertirá en acciones con una bursatilidad mediana y alta, lo cual indica que éstas cuentan con un nivel de liquidez aceptable. Adicionalmente, para mitigar este tipo de riesgo, cada Fondo mantendrá al menos un 5% en valores de fácil realización y/o en instrumentos con vencimiento menor a 3 meses, por lo que el riesgo de liquidez al que estarán expuestas los Fondos será calificado como medio.

Durante 2020 el Fondo mantuvo suficientes activos considerados de buena liquidez para hacer frente a sus obligaciones.

d. Riesgo operacional

El riesgo operativo u operacional se define como el riesgo de que se presenten pérdidas ocasionadas por fraude, actividades no autorizadas, errores, omisiones, ineficiencia, fallas de los sistemas o por eventos externos. Es inherente a toda organización de negocios y cubre una amplia gama de posibles eventos.

El Fondo se encuentra expuesto a pérdidas potenciales ocasionadas por riesgo operativo. Este riesgo comprende, entre otros, al riesgo tecnológico y al riesgo legal.

La Operadora tiene implementados diversos controles internos para identificar, calificar y prevenir los posibles efectos de riesgos operativos en la organización que pudieran impactar negativamente en el precio de las acciones del Fondo.

La Operadora lleva a cabo anualmente una evaluación de riesgos y controles, la cual cubre todas las actividades importantes dentro de sus áreas de negocio. Esta evaluación proporciona una visión prospectiva del riesgo operacional y ayuda activamente a determinar si los riesgos operacionales principales se controlan dentro de los niveles aceptables. Además, permite la evaluación tanto de la exposición típica como la extrema de los riesgos operacionales, y considera los costos financieros directos y los impactos indirectos en el área de negocio, incluyendo el servicio al cliente y los impactos regulatorios y en la reputación.

Los objetivos específicos del proceso son: identificar y evaluar los riesgos operacionales importantes; identificar y evaluar la efectividad de los controles clave que mitiguen estos riesgos; enfocar a la administración en los controles cuando éstos se evalúen como inefectivos o que necesiten mejoras; identificar el monitoreo de los controles principales que se esté llevando a cabo, e identificar las acciones necesarias de la administración.

HSBC Fondo 6, S. A. de C. V., Fondo de Inversión de Renta Variable (HSBC-80)

Paseo de la Reforma No. 347, Col. Cuauhtémoc, Ciudad de México

Notas sobre los Estados Financieros

31 de diciembre de 2020 y 2019

Por otro lado, durante 2020 y 2019, no se registraron pérdidas operacionales que pudieran haber impactado negativamente el precio de las acciones del Fondo.

e. Riesgo legal

El riesgo legal es un riesgo no cuantificable que implica la pérdida potencial por el incumplimiento de las disposiciones legales y administrativas aplicables, la emisión de resoluciones administrativas y judiciales desfavorables y la aplicación de sanciones, en relación con las operaciones que el Fondo lleva a cabo.

Nota 12 - Nuevos pronunciamientos contables:

Criterios Contables aplicables a los Fondos de Inversión

El 9 de noviembre de 2020 se publicó en el Diario Oficial de la Federación (DOF) la 20ª Resolución modificatoria de la Resolución que modifica las Disposiciones de carácter general aplicables a los fondos de inversión y a las personas que les prestan servicios publicada el 4 de enero de 2018, la cual tiene como finalidad incorporar ciertas NIF a las normas aplicables a la elaboración de la contabilidad de los fondos de inversión, sociedades operadoras de fondos de inversión y sociedades distribuidoras de acciones de fondos de inversión. Esta nueva resolución tiene el propósito de extender la entrada en vigor de la aplicación de dichas normas contables.

Con esta nueva resolución, queda sin efectos la fecha de entrada en vigor mencionada en la Resolución publicada en el DOF el 15 de noviembre de 2018. A continuación, se anexa la actualización del artículo único transitorio:

“Las Normas de Información Financiera B-17 “Determinación del valor razonable”, C-3 “Cuentas por cobrar”, C-9 “Provisiones, contingencias y compromisos”, C-16 “Deterioro de instrumentos financieros por cobrar”, C-19 “Instrumentos financieros por pagar”, C-20 “Instrumentos financieros para cobrar principal e interés”, D-1 “Ingresos por contratos con clientes”, D-2 “Costos por contratos con clientes” y D-5 “Arrendamientos”, emitidas por el Consejo Mexicano de Normas de Información Financiera, A. C. y referidas en el párrafo 3 del Criterio A-2 “Aplicación de normas particulares” de los Anexos 5, 6 y 7 que se modifican mediante el presente instrumento, entrarán en vigor el 1 de enero de 2022”.