

**HSBC-E2, S. A. de C. V., Fondo de Inversión de  
Renta Variable (HSBC-F2)**

Estados Financieros Dictaminados

31 de diciembre de 2019 y 2018

# HSBC-E2, S. A. de C. V., Fondo de Inversión de Renta Variable (HSBC-F2)

Índice

31 de diciembre de 2019 y 2018

---

<b>Contenido</b>	<b>Página</b>
Informe de los Auditores Independientes .....	1 a 3
Estados financieros dictaminados:	
Balances generales.....	4
Estados de valuación de cartera de inversión .....	5 a 7
Estados de resultados.....	8
Estados de variaciones en el capital contable .....	9
Notas sobre los estados financieros .....	10 a 28



## **Informe de los Auditores Independientes**

Al Consejo de Administración de  
HSBC Global Asset Management México, S.A. de C.V.  
Sociedad Operadora de Fondos de Inversión y a los Accionistas de  
HSBC-E2, S. A. de C. V., Fondo de Inversión de Renta Variable

### **Opinión**

Hemos auditado los estados financieros de HSBC-E2, S. A. de C. V., Fondo de Inversión de Renta Variable (Fondo), que comprenden los balances generales y los estados de valuación de cartera de inversión al 31 de diciembre de 2019 y 2018, y los estados de resultados y de variaciones en el capital contable correspondientes a los ejercicios terminados en esas fechas, así como las notas explicativas sobre los estados financieros que incluyen un resumen de las políticas contables significativas.

En nuestra opinión los estados financieros adjuntos del Fondo al 31 de diciembre de 2019 y 2018 y por los ejercicios terminados en esas fechas, han sido preparados, en todos los aspectos materiales, de conformidad con los criterios contables aplicables a fondos de inversión en México, emitidos por la Comisión Nacional Bancaria y de Valores (CNBV).

### **Fundamento de la opinión**

Hemos llevado a cabo nuestras auditorías de conformidad con las Normas Internacionales de Auditoría (NIA). Nuestras responsabilidades de acuerdo con dichas normas se describen más adelante en la sección "Responsabilidades de los Auditores en relación con la auditoría de los estados financieros" de este informe. Somos independientes del Fondo de conformidad con el Código de Ética Profesional del Instituto Mexicano de Contadores Públicos, A. C., junto con los requerimientos de ética que son aplicables a nuestras auditorías de estados financieros en México, y hemos cumplido las demás responsabilidades éticas de conformidad con esos requerimientos y dicho Código. Consideramos que la evidencia de auditoría que hemos obtenido proporciona una base suficiente y adecuada para sustentar nuestra opinión.

### **Cuestiones clave de la auditoría**

Hemos determinado que no existen cuestiones clave de auditoría que debamos comunicar en nuestro informe.

### **Responsabilidades de la Administración y de los Encargados del Gobierno del Fondo en relación con los Estados Financieros**

La Administración del Fondo es encargados de la preparación de los estados financieros de conformidad con los criterios contables aplicables a fondos de inversión en México, emitidos por la CNBV, y del control interno que consideró necesario para permitir la preparación de estados financieros libres de errores materiales, ya sea por fraude o error.



Al preparar los estados financieros la Administración es encargado de evaluar la capacidad del Fondo para continuar como negocio en marcha; revelando, en su caso, las cuestiones relativas a negocio en marcha y utilizando la base contable de negocio en marcha, excepto si la Administración tiene la intención de liquidar el Fondo o de cesar operaciones, o bien no exista otra alternativa más realista que hacerlo.

Los encargados del gobierno del Fondo son los responsables de la supervisión del proceso de reporte financiero del Fondo.

### **Responsabilidades de los Auditores en relación con la Auditoría de los Estados Financieros**

Nuestros objetivos son obtener una seguridad razonable de que los estados financieros en su conjunto están libres de errores materiales, ya sea por fraude o error, y emitir un informe de auditoría que contenga nuestra opinión. Seguridad razonable es un alto nivel de seguridad, pero no garantiza que una auditoría realizada de conformidad con las NIA siempre detecte un error material, cuando éste exista. Los errores pueden deberse a fraude o error y se consideran materiales si, individualmente o de forma agregada, puede preverse razonablemente que influirán en las decisiones económicas que los usuarios toman basándose en los estados financieros.

Durante la realización de una auditoría de conformidad con las NIA, aplicamos nuestro juicio profesional y mantenemos una actitud de escepticismo profesional; también:

- Identificamos y evaluamos los riesgos de error material en los estados financieros, ya sea por fraude o error, diseñamos y aplicamos procedimientos de auditoría para responder a dichos riesgos, y obtenemos evidencia de auditoría suficiente y adecuada para sustentar nuestra opinión. El riesgo de no detectar un error material debido a un fraude es más elevado que uno que resulte de un error no intencional, ya que el fraude puede implicar colusión, falsificación, omisiones deliberadas, manifestaciones intencionalmente erróneas o la elusión de los controles internos.
- Obtenemos un entendimiento del control interno relevante para la auditoría, con el fin de diseñar procedimientos de auditoría que sean adecuados en función de las circunstancias, y no con la finalidad de expresar una opinión sobre la efectividad del control interno del Fondo.
- Evaluamos si las políticas contables aplicadas son adecuadas y la razonabilidad de las estimaciones contables y de las revelaciones relativas presentadas por la Administración.
- Evaluamos si es adecuado que la Administración utilice la base contable de negocio en marcha para preparar los estados financieros, y si, basados en la evidencia de auditoría obtenida, existe incertidumbre material con base en hechos o condiciones que puedan generar dudas significativas sobre la capacidad del Fondo para continuar como negocio en marcha. Si concluimos que existe una incertidumbre material, se requiere que llamemos la atención en nuestro informe de



auditoría sobre la correspondiente información revelada en los estados financieros o, si dichas revelaciones son inadecuadas, que expresemos una opinión modificada. Nuestras conclusiones se basan en la evidencia de auditoría obtenida hasta la fecha de nuestro informe de auditoría. Sin embargo, hechos o condiciones futuros pueden ser causa de que el Fondo deje de ser un negocio en marcha.

Comunicamos a los encargados del Gobierno del Fondo, entre otras cuestiones, el alcance y el momento de realización de la auditoría y los hallazgos significativos de la auditoría, así como, cualquier deficiencia significativa de control interno que identificamos en el transcurso de nuestra auditoría.

También, proporcionamos a los encargados del Gobierno del Fondo una declaración manifestando que hemos cumplido los requerimientos de ética aplicables sobre independencia y les comunicamos todas las relaciones y demás cuestiones que razonablemente pudieran influir en nuestra independencia y, en su caso, las correspondientes salvaguardas aplicadas.

Entre las cuestiones comunicadas a los encargados del Gobierno del Fondo, determinamos las que han sido de mayor importancia en la auditoría de los estados financieros del ejercicio actual y que son, en consecuencia, las cuestiones clave de la auditoría. Describimos esas cuestiones en nuestro informe de auditoría salvo que las disposiciones legales o reglamentarias prohíban revelarlas públicamente o, en circunstancias extremadamente raras, determinemos que una cuestión no se debería comunicar en nuestro informe porque cabe razonablemente esperar que las consecuencias adversas de hacerlo superarían los beneficios de interés público.

El nombre del socio a cargo de la auditoría se informa a continuación.

PricewaterhouseCoopers, S. C.

A handwritten signature in black ink, appearing to read 'Jorge Valdez', with a horizontal line underneath.

C.P.C. Jorge Valdez González  
Socio de Auditoría

Ciudad de México, 27 de marzo de 2020

# HSBC-E2, S. A. de C. V., Fondo de Inversión de Renta Variable (HSBC-F2)

Paseo de la Reforma No. 347, Col. Cuauhtémoc, Ciudad de México

Balances Generales

31 de diciembre de 2019 y 2018

Miles de pesos, excepto precio de las acciones

	2019	2018		2019	2018
<b>Activo</b>			<b>Pasivo y Capital Contable</b>		
Disponibilidades (Nota 5)	\$ 9,702	\$ 62,427	Cuentas por pagar:		
Cuentas de margen	-	11	Acreeedores por liquidación de operaciones	\$ 2,348	\$ 137,855
Inversiones en valores (Notas 4 y 5):			Provisiones para obligaciones diversas (Nota 5)	3,231	3,336
Títulos para negociar	2,108,226	2,504,377	Acreeedores por cuentas de margen	-	11
Cuentas por cobrar	764	124,242	Impuesto sobre la renta por pagar	1,620	1,110
			<b>Total del pasivo</b>	<b>7,198</b>	<b>142,312</b>
			Capital contable (Nota 7):		
			Capital contribuido:		
			Capital social	957,921	1,271,842
			Prima en venta (recompra) de acciones	670,525	1,015,129
				<b>1,628,446</b>	<b>2,286,971</b>
			Capital ganado:		
			Resultado de ejercicios anteriores	261,774	239,322
			Resultado neto	221,274	22,452
				<b>483,048</b>	<b>261,774</b>
			<b>Total del capital contable</b>	<b>2,111,494</b>	<b>2,548,745</b>
			Compromiso (Nota 9)		
<b>Total del activo</b>	<b>\$ 2,118,692</b>	<b>\$ 2,691,057</b>	<b>Total del pasivo y capital contable</b>	<b>\$ 2,118,692</b>	<b>\$ 2,691,057</b>

## Cuentas de orden

	2019	2018
Capital social autorizado (Nota 7)	\$ 500,000,000	\$ 500,000,000
Acciones emitidas (Nota 7)	500,000,000,000	500,000,000,000

Las once notas adjuntas son parte integrante de estos estados financieros.

Los presentes balances generales se formularon de conformidad con los criterios de contabilidad aplicables para fondos de inversión, emitidos por la Comisión Nacional Bancaria y de Valores con fundamento en lo dispuesto por el artículo 76 de la Ley de Fondos de Inversión, de observancia general y obligatoria, aplicados de manera consistente, encontrándose reflejadas las operaciones efectuadas por el Fondo hasta las fechas arriba mencionadas, las cuales se realizaron y valoraron con apego a sanas prácticas y a las disposiciones legales y administrativas aplicables.

Los presentes balances generales fueron aprobados por el Consejo de Administración bajo la responsabilidad de los directivos que los suscriben.


La sociedad valuadora o, en su caso, la sociedad operadora de este fondo de inversión determinó el precio de las acciones representativas de su capital social con base en los precios actualizados de valuación de los activos que conforman su cartera de inversión, proporcionados por el proveedor de precios que le presta sus servicios, y determinó el 31 de diciembre de 2018, el activo neto, fijándose el precio actualizado de valuación de las acciones, con valor nominal de \$1.00 a la clase/serie A en \$2.204212; a la clase/serie BFA en \$2.220373; a la clase/serie BFE en \$2.207359; a la clase/serie BFP en \$2.181574; a la clase/serie BFS en \$2.145493; a la clase/serie BFV en \$2.211323; a la clase/serie B11 en \$0.000000; y a la clase/serie BNF en \$0.000000." (Al 31 de diciembre de 2017, correspondiente a la clase/serie A en \$1.997401; a la clase/serie BFA en \$2.013980; a la clase/serie BFP en \$1.985300; a la clase/serie BFS en \$1.956074; a la clase/serie BFT en \$0.000000; a la clase/serie BFV en \$2.008711; a la clase/serie B11 en \$0.000000; a la clase/serie BM1 en \$0.000000 y a la clase/serie BNF en \$0.000000).

El saldo histórico del capital social al 31 de diciembre de 2019 y 2018, es de \$957,921 y de \$1,271,842, respectivamente.

Los presentes balances generales serán publicados en la página de Internet [www.bmv.com.mx](http://www.bmv.com.mx) de conformidad con el artículo 79 de la Ley de Fondos de Inversión. En la página de Internet [www.cnbv.gob.mx](http://www.cnbv.gob.mx), la Comisión Nacional Bancaria y de Valores publica la información financiera que el Fondo le proporciona periódicamente a dicha Comisión en cumplimiento de las disposiciones de carácter general.



Antonio Dodero Portilla  
Director General, HSBC Global Asset Management México



Juan Manuel Guadío López  
Contralor Normativo, HSBC Global Asset Management México

# HSBC-E2, S. A. de C. V., Fondo de Inversión de Renta Variable (HSBC-F2)

## Paseo de la Reforma No. 347, Col. Cuauhtémoc, Ciudad de México

### Estados de Valuación de Cartera de Inversión

#### 31 de diciembre de 2019 y 2018

*Miles de pesos, excepto costos promedios unitarios de adquisición y valores razonables o contables unitarios*

%	Emisora	Serie	Tipo de valor	Tasa al valorar %	Tipo de tasa (*)	Calificación o bursatilidad (**)	Cantidad de títulos	Cantidad de títulos liquidados	Total de títulos de la emisión	Costo promedio unitario de adquisición	Costo total de adquisición	Valor razonable o contable unitario	Valor razonable o contable total	Días por vencer
<b>31 de diciembre de 2019</b>														
<b>Títulos para negociar</b>														
<b>Disponibilidades</b>														
0.48%	040021	695343	CHD	-	105	101	513,141	513,141	-	19.16	\$ 9,831	18.91	\$ 9,702	-
<b>Títulos para negociar</b>														
<b>Valores gubernamentales federales nacionales</b>														
15.85%	BONOS	241205	M	6.749829	102	212	488,779	488,779	2,830,563,000	108.34	52,955	114.19	55,816	1,798
	BONOS	270603	M	6.829758	102	212	1,154,509	1,154,509	2,998,909,000	100.06	115,521	104.34	120,468	2,709
	BONOS	290531	M	6.849980	102	212	1,423,253	1,423,253	2,411,305,000	103.62	147,480	111.93	159,312	3,437
											315,955		335,593	
<b>Inversiones en acciones</b>														
83.70%	<b>Acciones Nacionales</b>													
	NAFTRAC	ISHRS	1B	-	106	101	472,651	472,651	7,500,000,000	42.01	19,856	43.51	20,565	-
<b>Acciones Internacionales</b>														
	GXC	*	1ISP	-	106	101	16,947	16,947	10,700,000	1,770.48	30,004	1,940.85	32,892	-
	SHV	*	1ISP	-	108	101	35,240	35,240	187,589,462	2,125.21	74,892	2,088.52	73,600	-
	VEU	*	1ISP	-	106	101	120,160	120,160	326,144,939	896.71	107,749	1,016.28	122,116	-
	VOO	*	1ISP	-	108	101	34,564	34,564	438,717,987	5,136.00	177,521	5,592.84	193,311	-
	VWO	*	1ISP	-	106	101	90,181	90,181	1,489,258,672	765.96	69,075	840.82	75,826	-
											459,241		497,744	
<b>Acciones de Fondos de Inversión en Instrumentos de deuda</b>														
	HSBC-D2	BNF	51	-	106	365	76,306,885	76,306,885	199,999,791,650	7.28	555,848	7.75	591,014	-
	HSBC-MP	BNF	51	-	106	367	4,653,415	4,653,415	42,381,602,917	21.30	99,134	23.16	107,757	-
	HSBCCOR	BNF	51	-	106	367	4,675,316	4,675,316	40,019,500,000	23.46	109,699	25.75	120,412	-
	HSBCF1+	BNF	51	-	106	368	11,920,570	11,920,570	62,499,900,000	27.46	327,315	31.55	378,133	-
											1,091,896		1,195,315	
<b>Acciones de Fondos de Inversión en Instrumentos de renta variable</b>														
	HSBC-RV	BNF	52	-	106	101	5,531,369	5,531,369	65,000,000,000	9.85	55,048	10.67	59,009	-
	HSBCDOL	BNF	52	-	106	366	1	1	80,000,000,000	1.83	-	1.77	-	-
											55,048		59,009	
											1,626,140		1,772,632	
											\$ 1,951,926		\$ 2,117,928	

# HSBC-E2, S. A. de C. V., Fondo de Inversión de Renta Variable (HSBC-F2)

## Paseo de la Reforma No. 347, Col. Cuauhtémoc, Ciudad de México

### Estados de Valuación de Cartera de Inversión

#### 31 de diciembre de 2019 y 2018

Miles de pesos, excepto costos promedios unitarios de adquisición y valores razonables o contables unitarios

%	Emisora	Serie	Tipo de valor	Tasa al valor %	Tipo de tasa (*)	Calificación o bursatilidad (**)	Cantidad de títulos	Cantidad de títulos liquidados	Total de títulos de la emisión	Costo promedio unitario de adquisición	Costo total de adquisición	Valor razonable o contable unitario	Valor razonable o contable total	Días por vencer
<b>31 de diciembre de 2018</b>														
<b>Títulos para negociar</b>														
<b>2.04% Disponibilidades</b>														
		40021	CHD	-	105	101	2,655,063	2,655,063	-	20.31	\$ 53,931	19.64	\$ 52,139	-
<b>Títulos para negociar</b>														
<b>8.49% Valores gubernamentales federales nacionales</b>														
	BONOS	210810	M	8.491042	102	212	277,000	277,000	2,780,860,000	97.10	26,897	96.00	26,591	890
	BONOS	220609	M	8.473230	102	212	831,200	831,200	2,787,449,000	96.72	80,394	94.51	78,556	1,254
	BONOS	241205	M	8.594986	102	212	472,727	472,727	2,604,848,000	113.63	53,715	107.04	50,599	2,164
	BONOS	270603	M	8.634090	102	212	254,000	254,000	2,937,751,000	97.17	24,682	93.66	23,769	3,074
	BONOS	290531	M	8.678876	102	212	377,458	377,458	1,060,082,000	106.82	40,322	99.24	37,460	3,802
											226,010		216,995	
<b>89.47% Inversiones en acciones</b>														
<b>Acciones nacionales</b>														
	NAFTRAC	ISHRS	1B	-	106	101	1,167,160	1,167,160	7,500,000,000	41.28	48,186	41.56	48,508	-
<b>Acciones internacionales</b>														
	AAXJ	*	1ISP	-	106	101	39,820	39,820	47,200,000	1,327.79	52,873	1,247.57	49,678	-
	EBND	*	1ISP	-	106	101	44,558	44,558	27,600,000	496.58	22,127	520.79	23,205	-
	EIWX	*	1ISP	-	106	101	35,829	35,829	126,100,000	786.26	28,171	750.15	26,877	-
	HEWG	*	1ISP	-	106	101	25,904	25,904	20,150,000	563.52	14,598	466.59	12,087	-
	HEWJ	*	1ISP	-	106	101	18,771	18,771	30,450,000	654.63	12,288	551.62	10,354	-
	VEU	*	1ISP	-	106	101	126,347	126,347	472,874,669	1,030.77	130,235	895.08	113,091	-
	VOO	*	1ISP	-	106	101	50,633	50,633	392,854,832	4,816.60	243,879	4,512.89	228,501	-
											504,171		463,793	
<b>Acciones de Fondos de Inversión en Instrumentos de deuda</b>														
	HSBC-D2	BNF	51	-	106	365	159,194,118	159,194,118	199,999,791,650	6.87	1,092,860	7.14	1,136,229	-
	HSBC-MP	BNF	51	-	106	367	4,653,415	4,653,415	42,381,602,917	19.69	91,606	21.30	89,134	-
	HSBCCOR	BNF	51	-	106	367	4,675,316	4,675,316	40,019,500,000	21.68	101,364	23.46	109,699	-
	HSBCDOL	BNF	51	-	106	366	1	1	80,000,000,000	1.82	-	1.83	-	-
	HSBCFI+	BNF	51	-	106	366	12,727,409	12,727,409	80,000,000,000	26.16	333,011	27.46	349,469	-



# HSBC-E2, S. A. de C. V., Fondo de Inversión de Renta Variable (HSBC-F2)

## Paseo de la Reforma No. 347, Col. Cuauhtémoc, Ciudad de México

### Estados de Valuación de Cartera de Inversión

#### 31 de diciembre de 2019 y 2018

Miles de pesos, excepto costos promedios unitarios de adquisición y valores razonables o contables unitarios

% Emisora 31 de diciembre de 2018	Tipo de valor	Serie	Tasa al valuar %	Tipo de tasa (*)	Calificación o bursatilidad (**)	Cantidad de títulos liquidados	Cantidad de títulos emisión	Total de títulos de la emisión	Costo promedio unitario de adquisición	Costo total de adquisición	Valor razonable o contable unitario	Valor razonable o contable total	Días por vencer
Títulos para negociar													
Acciones de Fondos de Inversión en Instrumentos de renta variable													
HSBC-RV		BNF	52	106	101	8,093,925	8,093,925	65,000,000,000	11.46	92,719	9.95	80,550	-
											2,504,377		
											\$ 2,543,959		

101 Tasa de rendimiento (aplica a bonos cupón cero).

102 Tasa fija (aplica a bonos con pagos de interés periódicos).

105 Tasa de interés (aplica a cuentas de cheques en divisas).

106 No aplica.

\*\* Calificación o bursatilidad:

101; No aplica

212; mxAAA; Capacidad de pago sustancialmente fuerte

231; mxA-1+; La más fuerte seguridad de pago oportuno; SP; Local; Corto Plazo

365;AAA/1 M;Excelente / Sensibilidad extremadamente baja a las condiciones cambiantes de mercado;MO;Local;Largo Plazo.

366;AAA/7 M;Excelente / Muy alta sensibilidad a las condiciones cambiantes de mercado;MO;Local;Largo Plazo.

367;AA/3 M;Alta / Sensibilidad entre baja y moderada a las condiciones cambiantes de mercado;MO;Local;Largo Plazo.


368;AA/4 M;Alta / Moderada sensibilidad a las condiciones cambiantes de mercado;MO;Local;Largo Plazo.

Las once notas adjuntas son parte integrante de estos estados financieros.


Los presentes estados de valuación de cartera de inversión se formularon de conformidad con los criterios de contabilidad aplicables para fondos de inversión, emitidos por la Comisión Nacional Bancaria y de Valores con fundamento en lo dispuesto por el artículo 76 de la Ley de Fondos de Inversión, de observancia, general y obligatoria, aplicados de manera consistente, encontrándose reflejadas las operaciones con activos objeto de inversión-efectuadas por el Fondo hasta las fechas arriba mencionadas, las cuales se realizaron y valuaron con apego a sanas prácticas y a las disposiciones legales y administrativas aplicables.

Los presentes estados de valuación de cartera de inversión fueron aprobados por el Consejo de Administración bajo la responsabilidad de los directivos que los suscriben.

Los presentes estados de valuación de cartera de inversión serán publicados en la página de Internet [www.bmv.com.mx](http://www.bmv.com.mx) de conformidad con el artículo 79 de la Ley de Fondos de Inversión. En la página de Internet [www.cnbv.gob.mx](http://www.cnbv.gob.mx), la Comisión Nacional Bancaria y de Valores publica la información financiera que el Fondo le proporciona periódicamente a dicha Comisión en cumplimiento de las disposiciones de carácter general.



Antonio Dodero Portilla  
Director General, HSBC Global Asset Management México



Juan Manuel Gudifino López  
Contralor Normativo, HSBC Global Asset Management México

# HSBC-E2, S. A. de C. V., Fondo de Inversión de Renta Variable (HSBC-F2)

Paseo de la Reforma No. 347, Col. Cuauhtémoc, Ciudad de México

Estados de Resultados

Año que terminó el 31 de diciembre de 2019 y 2018

*Miles de pesos*


	2019	2018
<b>Ingresos</b>		
Resultado por valuación a valor razonable (Nota 5)	\$ 166,002	\$ 12,559
Resultado por compra-venta de valores	76,602	15,473
Ingresos por intereses	36,582	43,135
Otros Ingresos		-
<b>Ingresos totales</b>	<b>279,185</b>	<b>71,167</b>
<b>Egresos</b>		
Servicios administrativos, de operación y distribución pagados a Operadora (Notas 1 y 5)	30,780	30,722
Servicios de administración y distribución pagados a otras entidades	753	755
Gastos por intereses	72	123
Gastos de administración	32	36
Otros egresos de la operación	1,164	
Otros gastos de administración	181	1,717
Impuestos y derechos diversos (Nota 8)	24,929	15,362
<b>Egresos totales</b>	<b>57,911</b>	<b>48,715</b>
<b>Resultado neto</b>	<b>\$ 221,274</b>	<b>\$ 22,452</b>

Las once notas adjuntas son parte integrante de estos estados financieros.

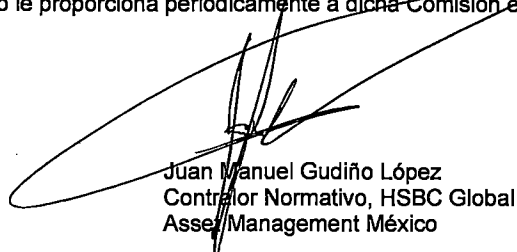
Los presentes estados de resultados se formularon de conformidad con los criterios de contabilidad para fondos de inversión, emitidos por la Comisión Nacional Bancaria y de Valores con fundamento en lo dispuesto por el artículo 76 de la Ley de Fondos de Inversión, de observancia general y obligatoria, aplicados de manera consistente, encontrándose reflejados todos los ingresos y egresos derivados de las operaciones efectuadas por el Fondo por los años terminados en las fechas arriba mencionadas, las cuales se realizaron y valoraron con apego a sanas prácticas y a las disposiciones legales y administrativas aplicables.

Los presentes estados de resultados fueron aprobados por el Consejo de Administración bajo la responsabilidad de los directivos que los suscriben.

Los presentes estados de resultados serán publicados en la página de Internet [www.bmv.com.mx](http://www.bmv.com.mx) de conformidad con el artículo 79 de la Ley de Fondos de Inversión. En la página de Internet [www.cnbv.gob.mx](http://www.cnbv.gob.mx), la Comisión Nacional Bancaria y de Valores publica la información financiera que el Fondo le proporciona periódicamente a dicha Comisión en cumplimiento de las disposiciones de carácter general.



Antonio Dodero Portilla  
Director General, HSBC Global Asset  
Management México



Juan Manuel Gudiño López  
Contralor Normativo, HSBC Global  
Asset Management México

# HSBC-E2, S. A. de C. V., Fondo de Inversión de Renta Variable (HSBC-F2)

Paseo de la Reforma No. 347, Col. Cuauhtémoc, Ciudad de México  
Estados de Variaciones en el Capital Contable  
Año que terminó el 31 de diciembre de 2019 y 2018

Miles de pesos


	Capital autorizado		Capital social		Capital contribuido		Prima en venta (recompra) de acciones		Capital ganado		Total capital contable
	Fijo	variable	No pagado	Total pagado	No pagado	Total pagado	Resultados de ejercicios anteriores	Resultado neto	Resultado de ejercicios		
									Resultados de ejercicios anteriores	Resultado neto	
Salidos al 1 de enero de 2018	\$ 1,000	\$ 499,999,000	\$ (498,946,101)	\$ 1,053,899	\$ 792,982	\$ 132,863	\$ 106,459	\$ 2,086,203			
Movimientos inherentes a acuerdos de los accionistas:											
Traspaso del resultado del ejercicio anterior	-	-	-	-	-	-	106,459	(106,459)	-	-	-
Colocación de acciones, neto	-	-	217,943	217,943	-	222,147	-	-	-	-	440,090
Movimiento inherente a la operación:											
Resultado neto	-	-	217,943	217,943	-	222,147	106,459	(106,459)	-	-	440,090
Salidos al 31 de diciembre de 2018	1,000	499,999,000	(498,728,158)	1,271,842	1,015,129	239,322	22,452	22,452			2,548,745
Movimientos inherentes a acuerdos de los accionistas:											
Traspaso del resultado del ejercicio anterior	-	-	-	-	-	-	22,452	(22,452)	-	-	-
Colocación de acciones, neto	-	-	(313,921)	(313,921)	(344,604)	-	-	-	-	-	(688,525)
Movimiento inherente a la operación:											
Resultado neto	-	-	(499,042,079)	957,921	670,525	261,774	221,274	221,274			221,274
Salidos al 31 de diciembre de 2019	\$ 1,000	\$ 499,999,000	\$ (499,042,079)	\$ 957,921	\$ 670,525	\$ 261,774	\$ 221,274	\$ 2,111,494			

Las once notas adjuntas son parte integrante de estos estados financieros.


Los presentes estados de variaciones en el capital contable se formularon de conformidad con los criterios de contabilidad para fondos de inversión, emitidos por la Comisión Nacional Bancaria y de Valores con fundamento en lo dispuesto por el artículo 76 de la Ley de Fondos de Inversión, de observancia general y obligatoria, aplicados de manera consistente, encontrándose reflejados los movimientos en las cuentas de capital contable derivadas de las operaciones efectuadas por el Fondo por los años terminados en las fechas arriba mencionadas, las cuales se realizaron y valoraron con apego a las disposiciones legales y administrativas aplicables.

Los presentes estados de variaciones en el capital contable fueron aprobados por el Consejo de Administración bajo la responsabilidad de los directivos que los suscriben.

Los presentes estados de variaciones en el capital contable serán publicados en la página de Internet [www.bmv.com.mx](http://www.bmv.com.mx) de conformidad con el artículo 79 de la Ley de Fondos de Inversión. En la página de Internet [www.cnbv.gob.mx](http://www.cnbv.gob.mx), la Comisión Nacional Bancaria y de Valores publica la información financiera que el Fondo le proporciona periódicamente a dicha Comisión en cumplimiento de las disposiciones de carácter general.



Antonio Dodero Portilla  
Director General, HSBC Global Asset Management México



Juan Manuel Guidifino López  
Contralor Normativo, HSBC Global Asset Management México

# HSBC-E2, S. A. de C. V., Fondo de Inversión de Renta Variable (HSBC-F2)

Notas sobre los Estados Financieros  
31 de diciembre de 2019 y 2018

---

*Miles de pesos*

## **Nota 1 - Actividad del Fondo:**

### *Actividad del Fondo*

HSBC-E2, S. A. de C. V., Fondo de Inversión de Renta Variable (Fondo), se constituyó el 13 de enero de 2006 y su capital social fijo es poseído al 100% por HSBC Global Asset Management (México), S. A. de C. V., Grupo Financiero HSBC (Operadora), subsidiaria de Grupo Financiero HSBC, S. A. de C. V. (Grupo) y está autorizado para operar como un fondo de inversión de renta variable mayoritariamente en valores de deuda. El Fondo tiene por objeto ofrecer al inversionista persona física, persona moral sujeta y no sujeta a retención, la opción de invertir sus recursos mayoritariamente en instrumentos de deuda y en menor proporción en instrumentos de renta variable, preponderantemente, a través de acciones de fondos de inversión administradas por la Operadora, aprobadas por la Comisión Nacional Bancaria y de Valores (Comisión), en los términos de la Ley de Fondos de Inversión (LFI).

El Fondo podrá adquirir temporalmente sus acciones en circulación en los términos y con las limitaciones establecidas por la Ley y las reglas generales que dicta al respecto la Comisión.

El Fondo autorregula su régimen de inversión y determina sus políticas de inversión, adquisición y selección de valores de acuerdo con el prospecto de información al público inversionista (Prospecto), observando las disposiciones de la Comisión para los fondos de inversión.

El Comité de Inversión tiene la responsabilidad de decidir sobre la estrategia de inversión y la composición de los activos del Fondo, de acuerdo con los objetivos y políticas de inversión establecidos en el prospecto de información y en la Ley.

El Fondo no tiene empleados, por lo que no está sujeto a obligaciones laborales. La Operadora, proporciona los servicios de administración, gestión y operación general que el Fondo requiere, según un contrato de prestación de servicios administrativos con vigencia indefinida celebrado al respecto.

Los servicios de distribución, promoción, asesoría, y compra-venta de las acciones del Fondo los realiza la Operadora a través de HSBC México, S. A., Institución de Banca Múltiple, Grupo Financiero HSBC (Banco).

La valuación de cada una de las series accionarias la lleva a cabo una sociedad valuadora, compañía independiente del Fondo, en los términos de la LFI y conforme a las disposiciones de la Comisión; COVAF, S. A. de C. V., se encuentra a cargo de esta función.

Los fondos de inversión, como excepción a la Ley General de Sociedades Mercantiles, no contarán con asamblea de accionistas, ni consejo de administración ni comisario. Las funciones que los artículos 181 y 182 de la Ley General de Sociedades Mercantiles asignan a la asamblea de accionistas, estarán asignadas al socio fundador y en los casos en que la Ley de Fondos de Inversión expresamente lo indique, adicionalmente a los demás socios. Igualmente, las actividades del consejo de administración quedarán encomendadas a la sociedad operadora de fondos de inversión que contrate en cumplimiento de la LFI. Por lo que corresponde a la vigilancia de los fondos de inversión, esta se asigna al contralor normativo de la sociedad operadora de fondos de inversión contratada por el propio Fondo, en los términos previstos en dicha Ley.

# HSBC-E2, S. A. de C. V., Fondo de Inversión de Renta Variable (HSBC-F2)

## Notas sobre los Estados Financieros

31 de diciembre de 2019 y 2018

---

- Las acciones de los fondos de inversión serán emitidas sin expresión de valor nominal y estarán integradas por una parte mínima fija sin derecho a retiro, las cuales solo podrán ser suscritas por el socio fundador.
- Las acciones representativas del capital variable serán de libre suscripción conforme a lo que se manifieste en el prospecto de información al público y otorgarán a sus tenedores derechos patrimoniales únicamente.
- Las sociedades operadoras de fondos de inversión, las sociedades distribuidoras o sociedades valuadoras de acciones de fondos de inversión deben obtener autorización de la Comisión para constituirse o transformarse, según corresponda.
- Con independencia de que los fondos de inversión tengan contratados los servicios de distribución de acciones, en caso de que una sociedad distribuidora le presente una oferta de compra o venta de las acciones de tal fondo conforme a los términos y condiciones del prospecto de información al público, esta no podrá negarse a la celebración de esas operaciones.

### **Nota 2 - Bases de presentación:**

#### *Elaboración de los estados financieros*

Los estados financieros al 31 de diciembre de 2019 y 2018 que se acompañan, han sido preparados de acuerdo con los criterios contables establecidos por la Comisión en las “Disposiciones de carácter general aplicables a los fondos de inversión y a las personas que les prestan servicios” (Criterios Contables) a través de la Circular Única de Fondos de Inversión, los cuales observan los lineamientos contables de la Normas de Información Financiera (NIF) mexicanas, emitidas por el Consejo Mexicano de Normas de Información Financiera (CINIF), excepto cuando a juicio de la Comisión sea necesario aplicar una normatividad o un criterio de contabilidad específico.

De conformidad con los Criterios Contables, a falta de un criterio específico de la Comisión, deben aplicarse las bases de supletoriedad conforme a lo establecido en la NIF A-8 “Supletoriedad”, en el siguiente orden; las Normas Internacionales de Contabilidad, aprobadas y emitidas por el Comité de Normas Internacionales de Contabilidad (International Accounting Standards Board, IASB), así como los Principios de Contabilidad Generalmente Aceptados aplicables en Estados Unidos, tanto las fuentes oficiales como no oficiales conforme a lo establecido en el Tópico 105 de la Codificación del Consejo de Normas de Contabilidad Financiera (Financial Accounting Standards Board, FASB), emitidos por el FASB o, en su caso, cualquier norma de contabilidad que forme parte de un conjunto de normas formal y reconocido.

#### *Criterios contables vigentes durante 2019 y 2018*

Durante 2019 y 2018 no hubo cambios importantes en los Criterios Contables aplicables a los Fondos de Inversión.

# HSBC-E2, S. A. de C. V., Fondo de Inversión de Renta Variable (HSBC-F2)

## Notas sobre los Estados Financieros

31 de diciembre de 2019 y 2018

---

Cambios en las NIF emitidas por el CINIF aplicables al Fondo en 2019 y 2018

A continuación, se describen los criterios contables y NIF emitidas por el CINIF aplicables al Fondo vigentes a partir 2019 y 2018:

### 2018

NIF C-3 "Cuentas por cobrar". Para efectos del boletín no deberán incluirse las cuentas por cobrar derivadas de las operaciones a que se refieren los criterios B-3 "Reportos", B-4 "Préstamo de valores" y B-5 "Derivados y operaciones de cobertura", emitidos por la CNBV, ya que las normas de reconocimiento, valuación, presentación y revelación aplicable se encuentran contempladas en los mismos.

NIF C-11 "Capital contable". Para efectos del boletín, debe presentarse al calce del balance general, el monto histórico del capital social.

NIF C-9 "Provisiones, contingencias y compromisos". Establece las normas de valuación, presentación y revelación de los pasivos, provisiones y compromisos, disminuyendo su alcance para reubicar el tema relativo a pasivos financieros en la NIF C-19 "Instrumentos financieros por pagar". Se modificó la definición de pasivo, eliminando el concepto de "Virtualmente ineludible" e incluyendo el término "Probable".

De igual forma el Boletín considera que no se incluyen los pasivos relativos a las operaciones a que se refieren los criterios B-3, B-4 y B-5, ya que estos se encuentran contemplados en dichos criterios.

### *Autorización de los estados financieros*

El 27 de marzo de 2020, el Director General y el Contralor Normativo de la Operadora, autorizaron la emisión de los estados financieros adjuntos y sus notas.

Los Accionistas mediante Asamblea General y la Comisión tienen facultades para modificar los estados financieros después de su emisión. Los auditores independientes deben revisar de manera subsecuente los ajustes propuestos y reformular sus conclusiones. Los estados financieros adjuntos al 31 de diciembre de 2019, se someterán a aprobación en la próxima Asamblea de Accionistas y al Consejo de Administración de la Operadora de Fondos.

### a. Moneda

Para propósitos de los estados financieros y sus revelaciones en las notas, cuando se hace referencia a pesos o "\$", se trata de miles de pesos mexicanos, excepto cuando se indica diferente.

### **Nota 3 - Resumen de las principales políticas contables:**

En la página siguiente, se muestran las políticas contables significativas, las cuales se han aplicado uniformemente en los años que se presentan a menos que se especifique lo contrario.

# HSBC-E2, S. A. de C. V., Fondo de Inversión de Renta Variable (HSBC-F2)

## Notas sobre los Estados Financieros 31 de diciembre de 2019 y 2018

---

Los criterios de contabilidad requieren el uso de ciertas estimaciones contables críticas en la preparación de estados financieros. Asimismo, se requiere el ejercicio del juicio por parte de la Administración en el proceso de la definición de las políticas contables más importantes.

a. Moneda de registro, funcional y de reporte

Debido a que tanto las monedas de registro, funcional y de reporte son el peso, no fue necesario realizar ningún proceso de conversión.

b. Registro de las operaciones

Las operaciones realizadas por el Fondo se registran en la fecha de su concertación, independientemente de su fecha de liquidación.

c. Estimaciones y supuestos significativos

La preparación de los estados financieros del Fondo, requiere el uso de estimaciones en la valuación de algunos de sus renglones. El Fondo basó sus estimaciones en la información disponible cuando se prepararon los estados financieros. Las circunstancias y supuestos existentes, sobre hechos futuros podrían modificarse debido a cambios en los mercados o circunstancias más allá del control del Fondo. Tales cambios se reflejan en las hipótesis cuando se producen.

Los supuestos claves utilizados a la fecha de los estados financieros que tienen un riesgo significativo de originar un ajuste material al valor en libros de los activos y pasivos dentro del siguiente año están, principalmente relacionados con el valor razonable de los activos y pasivos financieros, reconocido en los estados financieros, y que fue determinado utilizando los precios actualizados proporcionados por un proveedor de precios autorizado por la Comisión. En el caso de activos y pasivos financieros cuyos precios no provienen de valores de mercado, el Fondo utiliza modelos matemáticos para la valuación.

La información alimentada en estos modelos proviene de datos observables del mercado, cuando es posible, en caso de no existir información disponible, el juicio es requerido para determinar el valor razonable. Los juicios incluyen consideraciones de liquidez y los datos del modelo, como la volatilidad de las inversiones de más largo plazo, tasas de descuento, tasas de amortización anticipada y supuestos de incumplimiento de pago de los valores.

d. Disponibilidades

Este rubro se compone de depósitos en cuenta de cheques en moneda nacional, se registran a su valor nominal.

e. Inversiones en valores

Las inversiones en valores incluyen inversiones en títulos de deuda y/o capitales, los cuales son clasificados por la Administración del Fondo al momento de su adquisición en títulos para negociar. Inicialmente se registran a su costo de adquisición y posteriormente se valúan, como se describe en los siguientes párrafos.

# HSBC-E2, S. A. de C. V., Fondo de Inversión de Renta Variable (HSBC-F2)

## Notas sobre los Estados Financieros 31 de diciembre de 2019 y 2018

---

Los valores, documentos e instrumentos financieros que forman parte de la cartera de valores, se valúan utilizando precios actualizados para valuación proporcionados por especialistas en el cálculo y suministro de precios para valuar carteras de valores autorizados por la Comisión, denominados "proveedores de precios".

### *Títulos para negociar*

Los títulos para negociar se valúan a su valor razonable con base en los precios de mercado dados a conocer por el proveedor de precios, el cual incluye el capital y los intereses devengados. Dicho efecto de valuación se reconoce en el resultado neto del ejercicio, en el rubro "Resultado por valuación a valor razonable".

Los intereses devengados de los títulos de deuda se adicionan al costo y se reconocen conforme al método de interés efectivo, registrándose en el resultado neto del ejercicio, en el rubro "Ingresos por intereses", conforme se devenga. El costo promedio unitario de adquisición que se muestra en el estado de valuación de cartera de inversión, incluye dichos intereses devengados.

La utilidad o pérdida en cambios proveniente de las inversiones en valores denominadas en moneda extranjera se reconoce en el resultado neto del ejercicio, en los rubros "Ingresos por intereses" o "Gastos por intereses", según corresponda.

En la fecha de enajenación de las inversiones, se reconoce en el "Resultado por compraventa" el diferencial entre el valor de venta y el último valor en libros, previa cancelación del resultado por valuación reconocido.

Los dividendos en efectivo de los títulos accionarios se reconocen en los resultados del ejercicio en el rubro de "Ingresos por intereses", en el momento en que se genera el derecho a recibir el pago de los mismos. Los dividendos cobrados se disminuyen de las inversiones en valores afectando el rubro de Disponibilidades.

Las operaciones de compra-venta de valores, se registran en la fecha de su concertación, independientemente de la fecha de su liquidación (24, 48, 72 y/o 96 horas), contra la correspondiente cuenta liquidadora que se presenta atendiendo a su naturaleza dentro del rubro de "Cuentas por cobrar" o "Acreedores diversos y otras cuentas por pagar", según corresponda.

### f. Operaciones por reporto

En las operaciones de reporto, actuando el Fondo como reportador, se reconoce una cuenta por cobrar al valor concertado, valuándose posteriormente a su costo amortizado durante la vigencia de la operación, mediante el reconocimiento del interés por reporto, de acuerdo al método de interés efectivo en el rubro "Ingresos por intereses".

Los colaterales recibidos por el Fondo, son reconocidos en cuentas de orden en el rubro "Colaterales recibidos por la entidad", los cuales se valúan a su valor razonable.

En caso de que el Fondo venda los colaterales recibidos, la cuenta por pagar por este concepto valuada a valor razonable, se compensa con la cuenta por cobrar registrada inicialmente, el saldo neto deudor o acreedor se presenta en los rubros "Deudores por reporto" o "Colaterales vendidos", según corresponda.



# HSBC-E2, S. A. de C. V., Fondo de Inversión de Renta Variable (HSBC-F2)

Notas sobre los Estados Financieros  
31 de diciembre de 2019 y 2018

---

g. Operaciones pendientes de liquidar

Las operaciones de compraventa de inversiones en valores y acciones propias en las que no se pacte la liquidación inmediata o fecha valor mismo día, se registra en cuentas liquidadoras el monto por cobrar o por pagar concertado a la fecha de operación, en tanto no se efectúa la liquidación de las mismas, en los rubros Cuentas por cobrar y Acreedores por liquidación de operaciones, según corresponda.

h. Prima en venta (recompra) de acciones

Corresponde a la suma acumulada de las diferencias entre el valor nominal de las acciones del Fondo y su precio de colocación o recompra.

Las acciones del Fondo recompradas se reintegran como acciones en tesorería, reduciendo el capital social pagado y la prima.

Ante condiciones desordenadas de mercado o compras o ventas significativas e inusuales de sus propias acciones, podrán aplicar al precio de valuación de compra o venta de las acciones emitidas; el diferencial que haya sido determinado de conformidad con las políticas, procedimientos y metodología que hubieren sido aprobado por el Consejo de Administración del propio Fondo, el cual no podrá ser mayor al resultado que se obtenga conforme a la metodología establecida. Dicho diferencial en ningún caso podrá aplicarse en perjuicio de los inversionistas que permanezcan en el Fondo.

El Fondo debe hacer del conocimiento de sus accionistas y del público inversionista, así como de la Comisión, las causas y justificación de la aplicación del diferencial correspondiente al precio de valuación, así como la forma en que este fue determinado.

En su caso, el diferencial que se establezca debe aplicarse consistentemente al precio de valuación de compra o venta, según corresponda, de todas las operaciones que celebre el Fondo. El importe del diferencial queda en el Fondo en beneficio de los accionistas.

Al 31 de diciembre de 2019 y 2018 el Fondo no consideró necesario aplicar esta resolución.

El precio de valuación de las acciones del Fondo resulta de dividir, entre las acciones en circulación representativas del capital pagado, la cantidad que resulte de sumar al importe de los valores de que sea propietaria, todos sus demás activos y restar sus pasivos. El Fondo utiliza en la determinación del precio de valuación diaria cada una de las series y clase de acciones emitidas. Dicho precio en su cálculo considera los distintos derechos y obligaciones de carácter económico de las acciones de que se trata otorgados a sus titulares, la participación alícuota en el patrimonio social, así como los costos, gastos y beneficios que directamente puedan asignarse a cada serie y clase de acción, por lo que puede ser distinto del valor que corresponde al valor contable de la totalidad de las acciones representativas del capital social del Fondo.

# HSBC-E2, S. A. de C. V., Fondo de Inversión de Renta Variable (HSBC-F2)

## Notas sobre los Estados Financieros

31 de diciembre de 2019 y 2018

---

Las acciones propias recompradas se convierten en acciones en tesorería, con la consecuente reducción del capital social pagado y de su correspondiente prima en venta de acciones.

### i. Provisiones

Las provisiones de pasivo representan obligaciones presentes en las que es probable la salida de recursos económicos para liquidar la obligación. Estas provisiones se han registrado contablemente bajo la mejor estimación razonable efectuada por la Administración para liquidar la obligación presente, sin embargo, los resultados reales podrían diferir de las provisiones reconocidas.

### j. Acciones propias

El precio de valuación de las acciones del Fondo es determinado en forma diaria por COVAF, S. A. de C. V. Dicho precio es el resultado de dividir el activo neto (activo total disminuido por el pasivo total) entre las acciones en circulación representativas del capital social pagado del Fondo. El precio de valuación de las acciones se da a conocer al público inversionista a través de su registro en la Bolsa Mexicana de Valores y/o medios electrónicos.

La determinación del precio de cada una de las series y clases de acciones, considera los distintos derechos y obligaciones de carácter económico otorgados a los titulares de las mismas y la participación alícuota de cada clase, así como los costos, gastos y beneficios que directamente se hayan asignado a cada una, por lo que el precio de valuación de la acción de cada serie y clase de acciones, es distinto del que corresponde al valor contable de la totalidad de las acciones.

El Fondo podrá adquirir las acciones representativas de su capital social que están en circulación, vendiendo valores que forman parte de su activo, por el porcentaje y dentro de los plazos que se señalan en sus prospectos de información al público inversionista.

### k. Impuesto sobre la Renta (ISR)

De conformidad con la Ley del ISR (LISR) vigente, el Fondo no es contribuyente de este impuesto. El ISR en el balance general representa el impuesto retenido diariamente por el Fondo a sus accionistas, derivado de los rendimientos ganados por éstos en el Fondo. El ISR retenido se carga a los resultados del ejercicio.

### l. Contingencias

Las obligaciones o pérdidas importantes relacionadas con contingencias se reconocen cuando es probable que sus efectos se materialicen y existan elementos razonables para su cuantificación. Si no existen estos elementos razonables, se incluye su revelación en forma cualitativa en las notas a los estados financieros.

Los ingresos, utilidades o activos contingentes se reconocen hasta el momento en que existe certeza de su realización.

# HSBC-E2, S. A. de C. V., Fondo de Inversión de Renta Variable (HSBC-F2)

Notas sobre los Estados Financieros  
31 de diciembre de 2019 y 2018

---

## Nota 4 - Régimen de inversión:

Las inversiones en valores y operaciones de reporto que se muestran en los estados de valuación de cartera de inversión al 31 de diciembre de 2019, se sujetan a los parámetros de inversión que se incluyen en el Prospecto. Los parámetros de inversión vigentes al 31 de diciembre de 2019 se muestran a continuación:

<b>Activo</b>	<b>Parámetros sobre el activo total, excepto cuando se indica diferente</b>
<u>Valores permitidos</u>	
a. Los que se encuentren inscritos en el Registro Nacional de Valores (RNV).	Hasta el 100%
b. Los que se encuentren inscritos en el Sistema Internacional de Cotizaciones (SIC).	Hasta el 100%
c. Valores extranjeros.	Hasta el 100%
d. Depósitos bancarios.	Hasta el 20%
<u>Monedas</u>	
e. Valores en pesos.	Hasta el 100%
f. Valores en UDIS.	Hasta el 30%
g. Valores en moneda extranjera.	Hasta el 100%
<u>Operaciones permitidas en adición a las compras-ventas en directo</u>	
h. Reportos con un plazo máximo de un año.	Hasta el 40%
<u>Discrecionalidad</u>	
i. Renta variable	Mínimo 10% y hasta el 30%
- Acciones.	
- Valores de renta variable a través de fondos de inversión y/o mecanismo de inversión colectiva ETFs.	
- Instrumentos financieros derivados (Futuros) ligados a índices de renta variable, negociados en mercados regulados.	

# HSBC-E2, S. A. de C. V., Fondo de Inversión de Renta Variable (HSBC-F2)

Notas sobre los Estados Financieros  
31 de diciembre de 2019 y 2018

---

	<b>Activo</b>	<b>Parámetros sobre el activo total, excepto cuando se indica diferente</b>
j.	Deuda	Mínimo 70% y hasta el 90%
	<ul style="list-style-type: none"><li>- Valores emitidos o garantizados por los Estados Unidos Mexicanos y/o emitidos por el Banco de México.</li><li>- Valores emitidos, avalados o aceptados por instituciones de crédito, pagarés con rendimiento liquidable al vencimiento, certificados de depósito y títulos y/o bonos bancarios.</li><li>- Depósitos bancarios de dinero a la vista en entidades financieras, inclusive del exterior.</li><li>- Valores corporativos.</li><li>- Valores de deuda a través de fondos de inversión y/o mecanismo de inversión colectiva ETFs.</li><li>- Instrumentos financieros derivados (futuros) ligados a tasas de interés y tipo de cambio negociados en mercados regulados.</li><li>- Operaciones de repo.</li></ul>	
k.	ETFs.	Hasta el 100%
l.	Derivados.	Hasta el 20%
m.	Fibras	Hasta el 20%
n.	Inversión en acciones de fondos de inversión.	Hasta el 100%
<u>Diversificación mínima</u>		
<u>Inversiones en relación al activo del Fondo</u>		
o.	Valores de fácil realización y/o valores con vencimiento menor a 3 meses.	Mínimo 10%
p.	Valores emitidos, aceptados o avalados por empresas del mismo consorcio al que pertenece la Operadora,	Hasta el 15%

# HSBC-E2, S. A. de C. V., Fondo de Inversión de Renta Variable (HSBC-F2)

Notas sobre los Estados Financieros  
31 de diciembre de 2019 y 2018

---

<b>Activo</b>	<b>Parámetros sobre el activo total, excepto cuando se indica diferente</b>
<u>Límites en relación al activo neto del Fondo</u>	
q. Valor en Riesgo (VaR) por simulación histórica (500 escenarios) con un nivel de confianza del 95% y un horizonte temporal de un día:	Máximo 0.673%
r. Relativos a la calificación crediticia de emisores y contrapartes en escala local o su equivalente.	Mínimo "A-"

Con base en la LFI, el Fondo se clasifica como un fondo de inversión en instrumentos de renta variable mayoritariamente en instrumentos de deuda.

De acuerdo con la LFI en vigor, los Fondos de Inversión podrán establecer las políticas de inversión y operación a través de su Consejo de Administración, así como seleccionar y contratar a las personas que presten servicios al Fondo, entre ellas, la Operadora.

El Fondo opera con valores inscritos en el RNV de la Comisión, conforme lo señalan los Artículos 22 y 23 de la LFI y las Disposiciones de Carácter General establecidas por la Comisión.

Los porcentajes de inversión y de operación antes señalados se computan diariamente con relación al activo total del Fondo, correspondiente al mismo día.

## **Nota 5 - Operaciones y saldos con compañías relacionadas:**

Las operaciones realizadas por los años terminados el 31 de diciembre de 2019 y 2018 con compañías relacionadas, se muestran en la página siguiente.

	<u>31 de diciembre de</u>	
	<b>2019</b>	<b>2018</b>
<u>Servicios de administración, operación y distribución</u>		
Operadora	\$ 30,780	\$ 30,722
Banco	464	467
	<u>\$ 31,244</u>	<u>\$ 31,189</u>

# HSBC-E2, S. A. de C. V., Fondo de Inversión de Renta Variable (HSBC-F2)

Notas sobre los Estados Financieros  
31 de diciembre de 2019 y 2018

Los saldos en disponibilidades, inversiones en valores y provisiones por servicios de administración, de operación y distribución con compañías relacionadas al 31 de diciembre de 2019 y 2018, se muestran a continuación:

	<u>31 de diciembre de</u>	
	<u>2019</u>	<u>2018</u>
<u>Disponibilidades</u>		
Banco	\$ 9,702	\$ 62,427
<u>Inversiones en valores - Fondos de Inversión administrados por la Operadora</u>		
Fondos de Inversión en instrumentos de deuda:		
HSBC - D2	\$ 591,014	\$ 1,136,229
HSBC - MP	107,757	99,134
HSBC - COR	120,412	109,699
HSBC - F1+	376,133	349,469
	<u>1,195,315</u>	<u>1,694,531</u>
Fondos de Inversión de renta variable:		
HSBCRV	59,009	80,550
	<u>\$ 1,254,324</u>	<u>\$ 1,775,081</u>
<u>Deudores por liquidación de operaciones</u>		
Acciones propias del fondo de inversión:		
HSBC - F2- BFA	\$ 190	\$ 34,610
HSBC - F2- BFP	207	33,040
HSBC - F2- BFS	367	16,585
HSBC - F2- BFV	-	39,965
	<u>\$ 764</u>	<u>\$ 124,200</u>
<u>Acreedores por liquidación de operaciones</u>		
Acciones propias del fondo de inversión:		
HSBC - F2- BFA	\$ -	\$ 18,873
HSBC - F2- BFP	2,028	33,526
HSBC - F2- BFS	269	7,990
HSBC - F2- BFV	50	67,178
	<u>\$ 2,348</u>	<u>\$ 127,567</u>

# HSBC-E2, S. A. de C. V., Fondo de Inversión de Renta Variable (HSBC-F2)

Notas sobre los Estados Financieros  
31 de diciembre de 2019 y 2018

	31 de diciembre de	
	2019	2018
<u>Provisiones para obligaciones diversas</u>		
Operadora	\$ 3,113	\$ 3,330
Banco	1	1
	<u>\$ 3,115</u>	<u>\$ 3,331</u>
<u>Resultado por valuación a valor razonable</u>		
Fondos de inversión en instrumentos de deuda y renta variable:		
HSBC - D2 - BNF	\$ 35,166	\$ 43,269
HSBC - MP - BNF	8,623	7,528
HSBC - COR - BNF	10,713	8,335
HSBC - F1+ - BNF	48,818	16,458
HSBC - RV - BNF	3,961	(12,169)
Banco	(129)	(1,792)
	<u>\$ 107,151</u>	<u>\$ 61,629</u>
<u>Resultado por compraventa de valores</u>		
Fondos de inversión en instrumentos de deuda y renta variable:		
HSBC - D2 - BNF	\$ 33,840	\$ 22,362
HSBC - F1+ - BNF	986	-
HSBC - RV - BNF	972	(6,211)
Banco	(759)	(2,780)
	<u>\$ 35,039</u>	<u>\$ 13,371</u>

## Nota 6 - Contingencias:

De conformidad con la LFI, las multas y sanciones originadas por la realización de operaciones no autorizadas o por exceder los límites de inversión previstos por la Comisión o considerados en los prospectos de información, serán imputables a la Operadora, con el propósito de proteger los intereses de los inversionistas al no afectar el patrimonio del Fondo.

## Nota 7 - Capital contable:

Al 31 de diciembre de 2019 y 2018, el capital social autorizado se encuentra integrado por \$500,000,000,000 y 500,000,000,000 acciones emitidas, con valor nominal de \$1.00 cada una, en ambos años.

# HSBC-E2, S. A. de C. V., Fondo de Inversión de Renta Variable (HSBC-F2)

Notas sobre los Estados Financieros  
31 de diciembre de 2019 y 2018

Al 31 de diciembre de 2019, el capital contable se integra como sigue:

Capital	Acciones			valor nominal	Capital social pagado	Valor razonable y contable	capital contable
	Emitidas	En tesorería	Exhibidas				
<b>Series</b>							
Fijo:							
A	1,000,000	-	1,000,000	\$ 1.00	\$ 1,000	2.204212	\$ 2,204
Variable:							
BFA	54,687,500,000	54,456,057,274	231,442,726	1.00	231,443	2.220373	513,889
BFE	54,687,500,000	54,687,158,968	341,032	1.00	341	2.207359	753
BFP	109,375,000,000	109,169,089,002	205,910,998	1.00	205,911	2.181574	449,210
BFS	54,687,500,000	54,645,892,027	41,607,973	1.00	41,608	2.145493	89,270
BFV	109,375,000,000	108,897,382,067	477,617,933	1.00	477,618	2.211323	1,056,168
BI1	54,687,500,000	54,687,500,000	-	1.00	-	-	-
BNF	62,499,000,000	62,499,000,000	-	1.00	-	-	-
	<u>499,999,000,000</u>	<u>499,042,079,338</u>	<u>956,920,662</u>		<u>956,921</u>		<u>2,109,289</u>
	<u>500,000,000,000</u>	<u>499,042,079,338</u>	<u>957,920,662</u>		<u>\$ 957,921</u>		<u>\$ 2,111,493</u>

Al 31 de diciembre de 2018, el capital contable se integra como sigue:

Capital	Acciones			valor nominal	Capital social pagado	Valor razonable y contable	capital contable
	Emitidas	En tesorería	Exhibidas				
<b>Series</b>							
Fijo:							
A	1,000,000	-	1,000,000	\$ 1.00	\$ 1,000	1.997401	\$ 1,997
Variable:							
BFA	62,500,000,000	62,181,545,501	318,454,499	1.00	318,454	2.013980	641,361
BFP	62,500,000,000	62,296,360,756	203,639,244	1.00	203,639	1.985300	404,285
BFS	62,500,000,000	62,444,575,404	55,424,596	1.00	55,425	1.956074	108,415
BFT	62,500,000,000	62,500,000,000	-	1.00	-	-	-
BFV	62,500,000,000	61,806,676,399	693,323,601	1.00	693,324	2.008711	1,392,687
BI1	62,500,000,000	62,500,000,000	-	1.00	-	-	-
BM1	62,500,000,000	62,500,000,000	-	1.00	-	-	-
BNF	62,499,000,000	62,499,000,000	-	1.00	-	-	-
	<u>499,999,000,000</u>	<u>498,728,158,060</u>	<u>1,270,841,940</u>		<u>1,270,842</u>		<u>2,546,748</u>
	<u>500,000,000,000</u>	<u>498,728,158,060</u>	<u>1,271,841,940</u>		<u>\$ 1,271,842</u>		<u>\$ 2,548,745</u>

La Circular Única para Fondos de Inversión, de acuerdo a la LFI establece que los fondos de inversión determinarán diariamente el precio por acción de cada una de las series y clases de acciones que se emitan. Esto a fin de permitir que en un mismo fondo de inversión puedan participar distintos accionistas, con independencia de que se trate de personas físicas o morales, incluidos otros fondos de inversión. Para determinar el precio de la acción, el Fondo considera los procedimientos que se muestran a continuación:

- Determinar el capital contable por serie del día hábil anterior;
- Determinar el capital contable con ingresos y egresos prorrateables por serie del día al que corresponde la valuación;
- Determinar el importe de servicios administrativos identificables por serie, previo cálculo del factor aplicable para servicios de administración de cada serie;
- Determinar los egresos identificables del día por serie;



# HSBC-E2, S. A. de C. V., Fondo de Inversión de Renta Variable (HSBC-F2)

## Notas sobre los Estados Financieros 31 de diciembre de 2019 y 2018

---

- e. Determinar el capital contable al día de la valuación que sirve de base para determinar el precio por cada serie de acciones;
- f. Determinar el precio de la acción por serie; el cual se obtiene al dividir el capital contable al día de la valuación entre el número de acciones en circulación por serie, y
- g. Determinar el movimiento en acciones propias del día.

Las acciones de las series representativas del capital variable del Fondo, de conformidad con el Prospecto, únicamente podrán ser adquiridas por las personas que se indican a continuación:

- a. Acciones series “BFA”, “BFP”, “BFS”, “BFV”. Personas físicas mexicanas o extranjeras, instituciones que actúen por cuenta de fideicomisos de inversión cuyos fideicomisarios sean personas físicas; fondos de inversión para personas físicas, fondos y cajas de ahorro cuyos recursos sean propiedad de personas físicas, planes de pensiones, jubilaciones y primas de antigüedad constituidos conforme a la regulación aplicable vigente. A partir del 5 de agosto de 2019 la serie accionaria BFT fue eliminada.
- b. A partir del 5 de agosto de 2019 la serie accionaria BM1 fue eliminada.
- c. Acciones series “BI1”. Podrán ser adquiridas por las personas morales mexicanas o extranjeras no sujetas a retención, conforme a lo establecido en el artículo 54 de la LISR.
- d. Acciones series “BNF”. Podrán ser adquiridas por Fondos de inversión administradas por la operadora no sujetas a retención.
- e. Acciones series “BFE” Podrán ser adquiridos por empleados del Grupo Financiero HSBC. La serie accionara entró en vigor a partir del 5 de agosto de 2019. El Fondo no está obligado a constituir reserva legal como lo establece la Ley General de Sociedades Mercantiles.

El Fondo no está obligado a constituir reserva legal como lo establece la Ley General de Sociedades Mercantiles.

El movimiento inherente a la utilidad integral que se presenta en el estado de variaciones en el capital contable, representa el resultado de la actividad del Fondo durante el año y se integra por el resultado neto.

### **Nota 8 - Régimen fiscal:**

De conformidad con la LISR vigente, el Fondo es no contribuyente de este impuesto y sus integrantes o accionistas acumularán los ingresos por intereses devengados a su favor de acuerdo con las disposiciones fiscales aplicables.

Los intereses devengados acumulables para los accionistas serán la suma de las ganancias percibidas por la enajenación de las acciones emitidas por el Fondo y del incremento en la valuación de sus inversiones en el mismo Fondo del último día hábil del ejercicio de que se trate; o en su caso, se determinarán de acuerdo a las disposiciones de la LISR. Dichos intereses acumulables se consideran para las personas físicas en términos reales y en términos nominales para las personas morales.

# HSBC-E2, S. A. de C. V., Fondo de Inversión de Renta Variable (HSBC-F2)

## Notas sobre los Estados Financieros 31 de diciembre de 2019 y 2018

---

El Fondo retiene y entera mensualmente el impuesto correspondiente por los intereses gravables generados en el mismo periodo, para lo cual aplica la tasa establecida por el Congreso de la Unión, a través de la Ley de Ingresos del año de que se trate 1.04% y 0.46% para 2019 y 2018, respectivamente, al costo promedio ponderado de adquisición de los títulos que generen dichos intereses, o bien, al valor nominal de los mismos según corresponda.

La retención antes mencionada será acreditable para sus integrantes o accionistas al acumular los intereses correspondientes. Para tales efectos se emitirá la constancia respectiva a través del Fondo o entidad que distribuya sus acciones a más tardar el 15 de febrero de cada año o en la fecha que indiquen las disposiciones fiscales aplicables.

El ISR retenido por el Fondo en 2019 y 2018, fue de \$18,347 y \$9,114, respectivamente, que se reconoce en los resultados en el rubro de "Impuestos".

El Impuesto al Valor Agregado por los servicios del Fondo se reconoce en los resultados y que por los años 2019 y 2018, ascendió a \$5,263 y \$5,315, respectivamente, incluido en el rubro de "Impuestos".

### **Nota 9 - Compromiso:**

El Fondo tiene celebrado un contrato de prestación de servicios administrativos con la Operadora con vigencia indefinida.

### **Nota 10 - Administración de riesgos:**

El objetivo fundamental del Fondo es la generación de valor para sus accionistas, manteniendo la estabilidad y solvencia de la organización. La adecuada gestión financiera incrementa la rentabilidad sobre las inversiones, permite el mantenimiento de niveles de liquidez adecuados y un control de la exposición a las pérdidas potenciales que se deriven de las posiciones de riesgo.

Los riesgos en las operaciones que realiza el Fondo son de mercado, crédito y contraparte, liquidez, operativo y legal. La identificación, medición y control de dichos riesgos son efectuados por la "Unidad de Administración Integral de Riesgos".

#### **a. Riesgo de mercado**

El riesgo de mercado se define como la pérdida potencial ante cambios en los factores de riesgo que inciden sobre la valuación o sobre los resultados esperados en las inversiones o pasivos a cargo del Fondo, como movimientos de precios, tasas de interés, tipos de cambio, índices de precios, entre otros.

El riesgo de mercado inherente al Fondo corresponde principalmente al riesgo de movimientos de precios. De esta manera, la disminución en los precios de las acciones de los Fondos de Inversión en que invierte el Fondo afecta negativamente los precios de los activos propiedad del Fondo.

Dado que el Fondo invertirá preponderantemente en fondos de inversión y mayoritariamente en valores de deuda, el riesgo de mercado se considerará moderado. Asimismo, dada su clasificación, el Fondo se encontrará expuesto al riesgo de movimientos en la tasa de interés, que podrá afectar negativamente el precio de los activos propiedad de éste y por ende, de su precio. De igual forma,

# HSBC-E2, S. A. de C. V., Fondo de Inversión de Renta Variable (HSBC-F2)

## Notas sobre los Estados Financieros 31 de diciembre de 2019 y 2018

---

movimientos negativos en el mercado accionario, afectarán directamente la porción invertida en renta variable del Fondo.

Por ser un Fondo de Inversión de Renta Variable, éste no tendrá un cálculo de duración del portafolio, puesto que no hace sentido para la porción invertida en acciones.

El valor en riesgo, o VaR por sus siglas en inglés, es una medida estadística de riesgo que nos indica la pérdida máxima o minusvalía que pueden tener los activos netos del Fondo, con un nivel de confianza dado y un periodo horizonte de tiempo definido.

El Fondo observará dos límites de valor en riesgo: uno interno, siguiendo las prácticas del Grupo y otro regulatorio, a los que se dará seguimiento de forma diaria.

El límite regulatorio es del 0.67% del valor del activo neto, calculado mediante el método de simulación histórica utilizando 500 días, un horizonte temporal de un día y un 95% de confianza.

El método de valor en riesgo por simulación histórica consiste en utilizar series históricas de observaciones de las variaciones, en un cierto periodo u horizonte de tiempo, de los factores de riesgo que determinan los precios de cada uno de los activos del portafolio, y para cada observación o escenario se revalúan estos activos; de esta manera, se construyen series de valores simulados del portafolio para cada uno de los escenarios.

El supuesto fundamental de este método es que la variación de los factores de riesgo, que inciden en el precio de los activos en fechas futuras, será igual al comportamiento que registraron en el pasado.

La pérdida o ganancia relacionada en cada escenario corresponde a la diferencia entre el valor actual del portafolio y el valor del portafolio valuado con los niveles de los factores de riesgo del escenario en cuestión. Con las pérdidas y ganancias asociadas a cada escenario, se define una distribución de probabilidades de pérdidas y ganancias del valor del portafolio, a partir de esta distribución se calcula el cuartil correspondiente y se obtiene el VaR.

El VaR regulatorio corresponderá al percentil de la distribución que acumula 2.5% de probabilidad, dado el nivel de confianza del 95%, considerando una cola en la distribución de pérdidas y ganancias.

### b. Riesgo de crédito y contraparte

El riesgo de crédito se define como la pérdida potencial por la falta de pago de un emisor o contraparte en las inversiones que efectúa el Fondo, incluyendo las garantías que le otorguen, así como cualquier otro mecanismo de mitigación utilizado por el Fondo.

El Fondo estará expuesto a riesgos de crédito derivados de la falta de pago de un emisor en los valores de deuda en los que invierta. Para enfrentar este riesgo potencial, el Fondo no invertirá en instrumentos de deuda emitidos por empresas, bancos que no tengan una calificación mínima equivalente en escala local de "A-", conforme a las calificaciones de las principales agencias calificadoras de reconocido prestigio a nivel internacional.

# HSBC-E2, S. A. de C. V., Fondo de Inversión de Renta Variable (HSBC-F2)

## Notas sobre los Estados Financieros

31 de diciembre de 2019 y 2018

---

Asimismo, el Fondo no invertirá en acciones de fondos de inversión en instrumentos de deuda que no cuenten con una calificación crediticia mínima de "mxAf" o su equivalente, buscando invertir preponderantemente en fondos de inversión en instrumentos de deuda con una calificación de "mxAf" o mejor conforme a las calificaciones de fondos de las principales agencias calificadoras de reconocido prestigio a nivel internacional.

Por lo antes mencionado, el Fondo se encontrará expuesto a que derivado de cambios en la economía, o de las condiciones financieras particulares de los emisores y contrapartes, la deuda emitida por éstos sufra una degradación en sus calificaciones y por ende disminuya su precio en el mercado afectando negativamente el precio de las acciones del Fondo.

El riesgo de contraparte se define como el riesgo al que estará expuesto el Fondo, derivado de una posible pérdida generada por el incumplimiento de las obligaciones contraídas por sus contrapartes, en operaciones con valores o documentos en los que invierta.

En este sentido, el Fondo se abstendrá de celebrar operaciones con contrapartes que ostenten calificaciones en escala local menores a "A-", con el fin de disminuir la probabilidad de un incumplimiento de este tipo. Las contrapartes calificadas con dicha calificación tienen una fuerte capacidad de pago, por lo que las contrapartes en las inversiones efectuadas por el Fondo tienen un bajo riesgo de incumplir con sus obligaciones. Asimismo, la liquidación de las operaciones celebradas por el Fondo se realizará mediante el procedimiento denominado "Entrega-contrapago" lo que garantiza que ninguna operación será liquidada sin la entrega/recepción de los valores o efectivo correspondientes.

### c. Riesgo de liquidez

El riesgo de liquidez se define como la pérdida potencial por la venta anticipada o forzosa de activos a descuentos inusuales para hacer frente a las obligaciones del Fondo, o por el hecho de que una posición no pueda ser oportunamente enajenada, adquirida o cubierta mediante el establecimiento de una posición contraria equivalente.

El riesgo de liquidez al que estará expuesto el Fondo se derivará de ventas significativas de sus propias acciones, que generen la necesidad de vender de forma anticipada una gran cantidad de activos en un corto periodo de tiempo, por lo que existe el riesgo potencial de tener que vender dichos activos a descuentos inusuales, para hacer frente a las obligaciones de recompra de acciones propias del Fondo, impactando negativamente el precio de sus acciones.

Para enfrentar este tipo de riesgo el Fondo mantiene al menos un 10% en valores de fácil realización y/o en instrumentos con vencimiento menor a 3 meses, por lo que el riesgo de liquidez al que estará expuesto el Fondo será calificado como medio.

### d. Riesgo operacional

El riesgo operativo u operacional se define como el riesgo de que se presenten pérdidas ocasionadas por fraude, actividades no autorizadas, errores, omisiones, ineficiencia, fallas de los sistemas o por eventos externos. Es inherente a toda organización de negocios y cubre una amplia gama de posibles eventos.

# HSBC-E2, S. A. de C. V., Fondo de Inversión de Renta Variable (HSBC-F2)

## Notas sobre los Estados Financieros 31 de diciembre de 2019 y 2018

---

El Fondo se encuentra expuesto a pérdidas potenciales ocasionadas por riesgo operativo. Este riesgo comprende, entre otros, al riesgo tecnológico y al riesgo legal. La Operadora tiene implementados diversos controles internos para identificar, calificar y prevenir los posibles efectos de riesgos operativos en la organización que pudieran impactar negativamente en el precio de las acciones del Fondo.

La Operadora lleva a cabo anualmente una evaluación de riesgos y controles, la cual cubre todas las actividades importantes dentro de sus áreas de negocio. Esta evaluación proporciona una visión prospectiva del riesgo operacional y ayuda activamente a determinar si los riesgos operacionales principales se controlan dentro de los niveles aceptables. Además, permite la evaluación tanto de la exposición típica como la extrema de los riesgos operacionales, y considera los costos financieros directos y los impactos indirectos en el área de negocio, incluyendo el servicio al cliente y los impactos regulatorios y en la reputación.

Los objetivos específicos del proceso son: identificar y evaluar los riesgos operacionales importantes; identificar y evaluar la efectividad de los controles clave que mitiguen estos riesgos; enfocar a la administración en los controles cuando éstos se evalúen como inefectivos o que necesiten mejoras; identificar el monitoreo de los controles principales que se esté llevando a cabo, e identificar las acciones necesarias de la administración.

Por otro lado, durante el cuarto trimestre de 2018 se registró incorrectamente una operación en el fondo HSBC-F1+, en el cual el fondo invierte, por lo que se tuvo que reprocesar el precio del mismo. Se realizó una compensación a clientes por lo que se registró una pérdida operativa de \$2, misma que fue asumida por la Operadora. Durante 2019 se presentaron algunos eventos operativos que afectaron el fondo:

- Durante el primer trimestre del 2019 el fondo incumplió con su régimen de inversión en el porcentaje máximo de inversiones en el SIC debido a flujos de salida que liquidaban en una fecha inhábil de EU, dado que los ETFs no se pueden operar en días inhábiles de EU y el fondo sigue abierto no se pudieron vender los papeles, el rompimiento se corrigió al día siguiente sin afectar a los inversionistas.
- Durante el segundo trimestre del 2019 se presentó un evento de riesgo operativo, se operaron dólares después del cierre de mercado debido a que se habían vendido más dólares que aquellos disponibles en debido a un error de cálculo. No se registraron pérdidas, ya que la operación se realizó a un tipo de cambio mejor al operado. El evento fue registrado y se implementó un plan de acción.
- Durante el tercer trimestre del 2019 se presentó un rompimiento al régimen de inversión del fondo, el parámetro de "Emisiones del SIC" debido a una revaluación de los activos, no hubo afectaciones a los inversionistas. Además, se recibió una notificación por parte del regulador relacionada a un incumplimiento del régimen de inversión que podría resultar en una multa.

### e. Riesgo legal

El riesgo legal es un riesgo no cuantificable que implica la pérdida potencial por el incumplimiento de las disposiciones legales y administrativas aplicables, la emisión de resoluciones administrativas y judiciales desfavorables y la aplicación de sanciones, en relación con las operaciones que el Fondo lleva a cabo.

# HSBC-E2, S. A. de C. V., Fondo de Inversión de Renta Variable (HSBC-F2)

Notas sobre los Estados Financieros  
31 de diciembre de 2019 y 2018

---

## Nota 11 - Nuevos pronunciamientos contables:

A continuación, se describe una serie de NIF que el CINIF emitió durante diciembre de 2017, 2018 y 2019 las cuales entrarán en vigor en 2020 y 2021. Se considera que dichas NIF no tendrán una afectación importante en la información financiera que presenta el Fondo.

2021

NIF C-22 “Criptomonedas”. Establece las normas de valuación, presentación y revelación para el reconocimiento en los estados financieros de una entidad que posea o realice: a) criptomonedas, b) gastos de minería de criptomonedas; y c) criptomonedas que no son de su propiedad. Las disposiciones de esta NIF entran en vigor para los ejercicios que inicien a partir del 1 de enero de 2021 y permite su aplicación anticipada.

*Mejoras a las NIF 2020*

NIF C-16 “Deterioro de Instrumentos Financieros por Cobrar”. Establece las normas para el tratamiento contable de los efectos de la renegociación de un instrumento financiero para cobrar principal e interés (IFCPI) que no fue dado de baja como consecuencia de una renegociación.

NIF C-19 “Instrumentos financieros por pagar” y NIF C-20 “Instrumentos financieros por cobrar principal e interés”. Elimina el requisito de recalcular periódicamente la tasa efectiva durante la vida del Instrumento Financiero por Pagar (IFP) y del IFCPI cuando dichos Instrumentos tienen una tasa de interés variable que no produce efectos de importancia relativa.

El 4 de noviembre de 2019 se publicó en el Diario Oficial de la Federación (DOF) la Resolución que modifica las disposiciones de carácter general aplicables a los Fondos de Inversión y a las personas que les prestan servicios.

Se reforma el artículo único transitorio de la “Resolución que modifica las Disposiciones de carácter general aplicables a los fondos de inversión y a las personas que les prestan servicios” publicada en el Diario Oficial de la Federación el 4 de enero de 2018, y modifica mediante la “Resolución modificatoria de la Resolución que modifica las Disposiciones de carácter general aplicables a los fondos de inversión y a las personas que les prestan servicios” publicada en dicho medio de difusión el 15 de noviembre de 2018, para quedar como sigue:

“Las Normas de Información Financiera B-17” “Determinación del valor razonable”, C-3 “Cuentas por cobrar”, C-9 “Provisiones, contingencias y compromisos”, C-16 “Deterioro de instrumentos financieros por cobrar”, C-19 “Instrumentos financieros por pagar”, C-20 “Instrumentos financieros para cobrar principal e interés”, D-1 “Ingresos por contratos con clientes”, D-2 “Costos por contratos con clientes” y D-5 “Arrendamientos”, emitidas por el Consejo Mexicano de Normas de Información Financiera, A. C. y referidas en el párrafo 3 del Criterio A-2 “Aplicación de normas particulares” de los Anexos 5, 6 y 7 que se modifican mediante el presente instrumento, entrarán en vigor el 1 de enero de 2021”.